VICEPRESIDENCIA
TERCERA DEL GOBIERNO

MINISTERIO
PARA LA TRANSICIÓN ECOLÓGICA
Y EL RETO DEMOGRÁFICO

aemet
Agencia Estatal de Meteorología

Predicción para las próximas tres semanas

Información elaborada el jueves 26 de noviembre de 2026

Tendencia para el período del 30 de noviembre al 20 de diciembre de 2026

Se representan a continuación los mapas de anomalías respecto de la climatología de 20 años del modelo de predicción del Centro Europeo (EPS subestacional) de los valores medios semanales de la temperatura a 2 metros en ºC y de la precipitación total en mm. Se blanquean las áreas donde la serie de valores previstos del EPS subestacional no es significativamente diferente de la climatología del modelo. Las predicciones están sujetas a incertidumbres que suelen incrementarse al aumentar el plazo de predicción.

Anomalía de precipitación acumulada. Unidades: mm.
Validez: del 30 de noviembre de 2026 al 6 de diciembre de 2026.

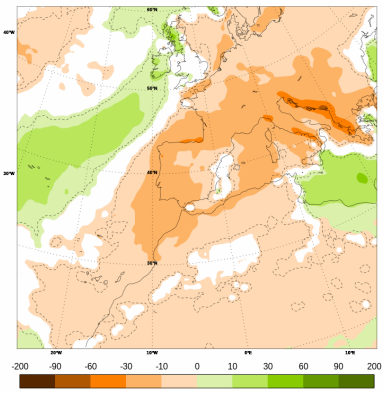

Anomalía de temperatura a 2 m. Unidades: °C.
Validez: del 30 de noviembre de 2026 al 6 de diciembre de 2026.

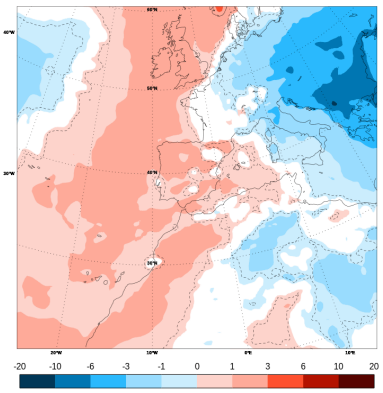

Anomalía de precipitación acumulada. Unidades: mm.
Validez: del 7 de diciembre de 2026 al 13 de diciembre de 2026.

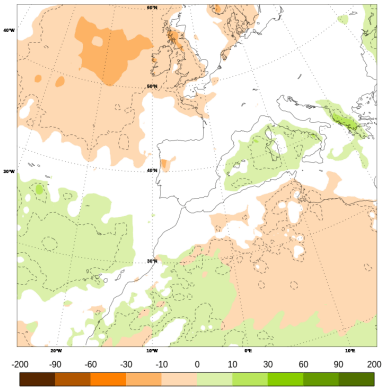

Anomalía de temperatura a 2 m. Unidades: °C.
Validez: del 7 de diciembre de 2026 al 13 de diciembre de 2026.

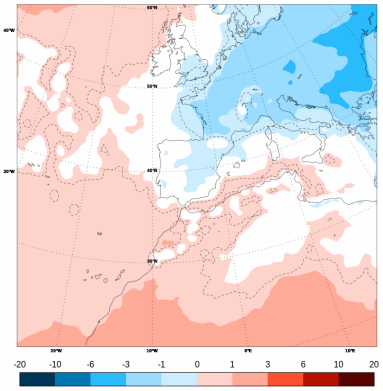

Anomalía de precipitación acumulada. Unidades: mm.
Validez: del 14 de diciembre de 2026 al 20 de diciembre de 2026.

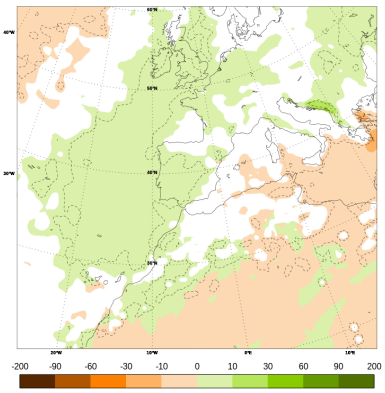

Anomalía de temperatura a 2 m. Unidades: °C.
Validez: del 14 de diciembre de 2026 al 20 de diciembre de 2026.

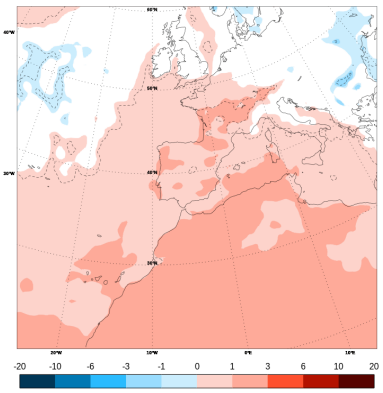

© Agencia Estatal de Meteorología, www.aemet.es
Autorizado el uso y reproducción de la información citando a AEMET como autora de la misma