

AVANCE CLIMATOLÓGICO MENSUAL

ABRIL DE 2025 EN ILLES BALEARS

Abril de 2025, con una temperatura media de 15.9°C y una anomalía de 1.2°C, fue un mes muy cálido en Baleares. Fue el 5º mes de Abril más cálido desde 1961.

El mes fue muy cálido en todas las islas. Las temperaturas medias y anomalías fueron las siguientes: en Formentera, 17.6°C y 1.0°C; en Ibiza, 16.5°C y 1.2°C; en Mallorca, 15.8°C y 1.2°C y en Menorca, 15.8°C y 1.1°C de anomalía.

Las temperaturas máximas más altas del mes fueron: en Mallorca, 27.0°C en Sant Elm, Andratx, el día 30; en Ibiza, 25.8°C en el Aeropuerto el día 26; en Formentera 25.7°C el día 7 y, en Menorca, 24.8°C en Ciutadella el día 30.

Las temperaturas mínimas más bajas del mes fueron las siguientes: en Mallorca, 2.0°C en Campos can Sió; en Ibiza, 3.6°C en Sant Joan de Labritja y, en Formentera, 7.0°C. Todas ellas se registraron el día 1. En Menorca, la temperatura mínima más baja del mes fue 6.8°C, registrada en Ciutadella Cala Galdana el día 18.

En cuanto a precipitaciones, el mes de Abril fue en general seco en Baleares. En promedio, llovió 15.1 l/m² cuando lo normal es 41.3 l/m², un 64 % menos. Fue el 12º más seco desde 1961.

Por islas, en Menorca el mes fue normal y en el resto del archipiélago fue seco. En Menorca en promedio llovió 28.4 l/m², cuando lo normal es 36.4 l/m², un 22 % menos.

En Mallorca, en promedio, llovió 13.9 l/m², cuando lo normal es 43.8 l/m², un 68 % menos.

En algunas estaciones de Mallorca, las precipitaciones fueron muy escasas. Por ejemplo, en Banyalbufar llovió 1.0 l/m², cuando lo normal para un mes de Abril es que llueva 33.8 l/m². Es el segundo Abril más seco de su serie (con datos desde 1958) empatado con 1959. En Calvià son Vic Nou llovió 2.0 l/m² (lo normal son 34.8 l/m²) y también fue el segundo Abril más seco en la estación (con datos desde 1968) empatado con Abril de 2015). En contraste, en algunas estaciones la cantidad de precipitación fue normal : en Campos can Sió llovió 31.8 l/m² (lo normal son 33.5 l/m²) y en Portocolom, 35.8 l/m² (lo normal son 37.3 l/m²).

En Ibiza, en promedio, llovió 9.7 l/m², cuando lo normal es 32.5 l/m², un 70 % menos y en Formentera llovió 6.8 l/m², cuando lo normal es 23.2 l/m², un 71 % menos.

Las precipitaciones máximas diarias registradas fueron: en Mallorca, 71.6 l/m² en Esporles Sobremunt el día 15; en Menorca, 30.0 l/m² en es Mercadal el día 14; en Ibiza, 11.2 l/m² en Sant Joan de Labritja el día 16 y, en Formentera, 3.2 l/m² el día 12.

En Mallorca hubo 5 días de tormenta y 1 en Ibiza .

En Mallorca, hubo 3 días con precipitación en forma de granizo. El día 16 el granizo alcanzó un espesor de hasta 10 cm en Esporles Sobremunt y en Puigpunyent.



Hubo 1 día con precipitaciones acompañadas de barro. Lo normal es que en Abril haya 2.

Hubo 7 días con brumas o nieblas en Mallorca, 4 en Menorca y uno en Ibiza.

El día 16 se observaron tubas y una manga marina en la Bahía de Palma y el día 27 se avistó una manga marina desde Artà (Mallorca).

El mes de Abril fue, en general, poco ventoso en Mallorca y Menorca y normal en Ibiza. En el Aeropuerto de Menorca hubo 5 días de viento fuerte, cuando lo normal son 9. En el Aeropuerto de Palma hubo 2 días de viento fuerte, cuando lo normal son 4 y en el de Ibiza hubo 5 días de viento fuerte, que es lo normal. En Formentera hubo 1 día de viento fuerte.

Las rachas máximas de viento registradas fueron las siguientes: en Mallorca, 91 km/h del NNW en la Serra d'Alfàbia el día 17; en Ibiza, 68 km/h del WNW en el Aeropuerto el día 16; en Menorca, 62 km/h en es Mercadal el día 3 y en Formentera, 54 km/h del WNW el día 16.



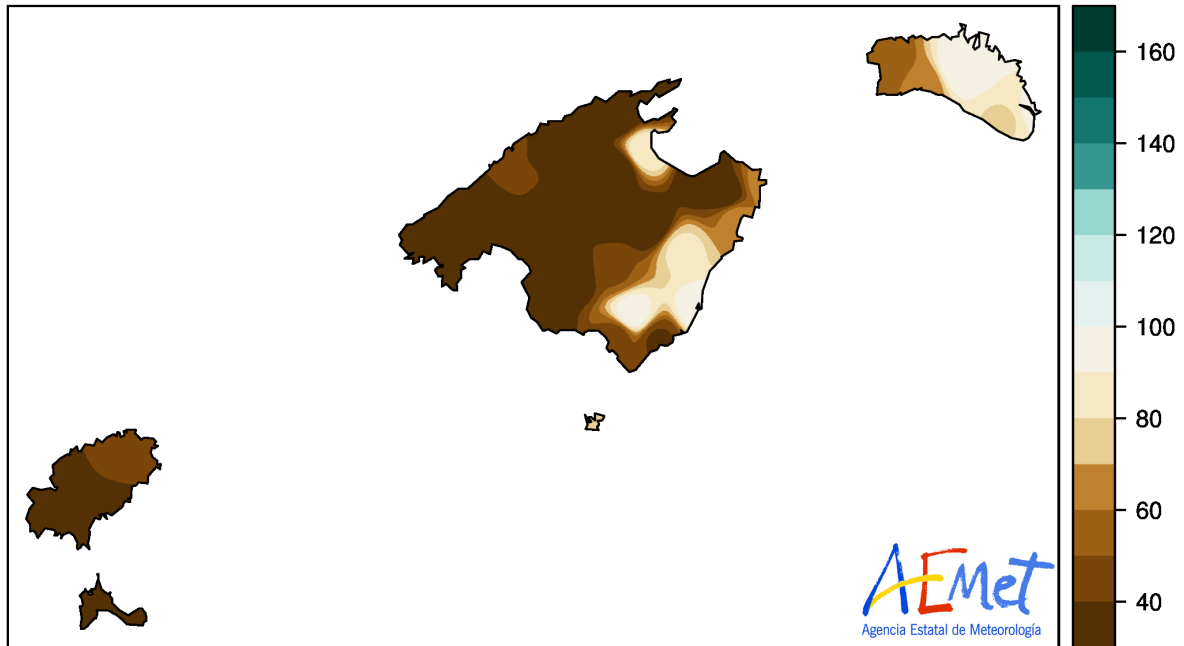
Resumen de las anomalías de las temperaturas medias y porcentajes de las precipitaciones del mes respecto a los valores normales:

Estación	Temperatura media		Precipitación total	
	Anomalía (°C)	Carácter	Porcentaje	Carácter
Menorca	1.1	Muy cálido	78	Normal
Mallorca	1.2	Muy cálido	32	Seco
Ibiza	1.2	Muy cálido	30	Seco
Baleares	1.2	Muy cálido	36	Seco

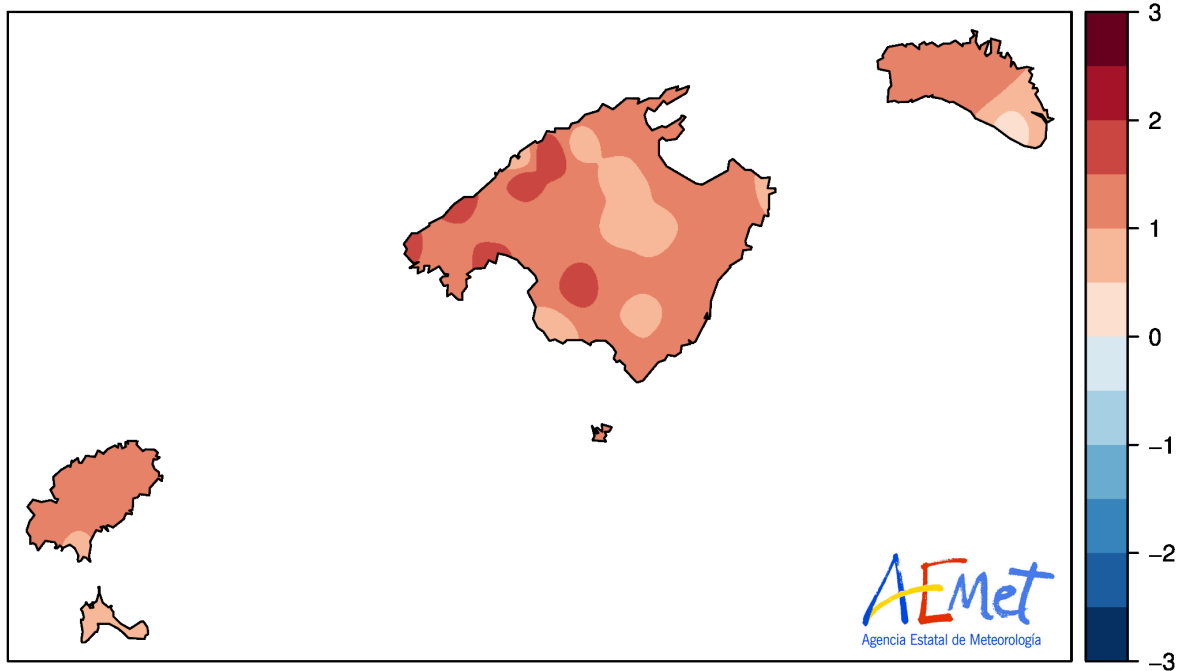
Porcentaje de la precipitación interanual (de mayo de 2024 a abril de 2025) respecto a la normal:

Islas	Porcentaje
Menorca	99
Mallorca	97
Ibiza-Formentera	91
Baleares	96

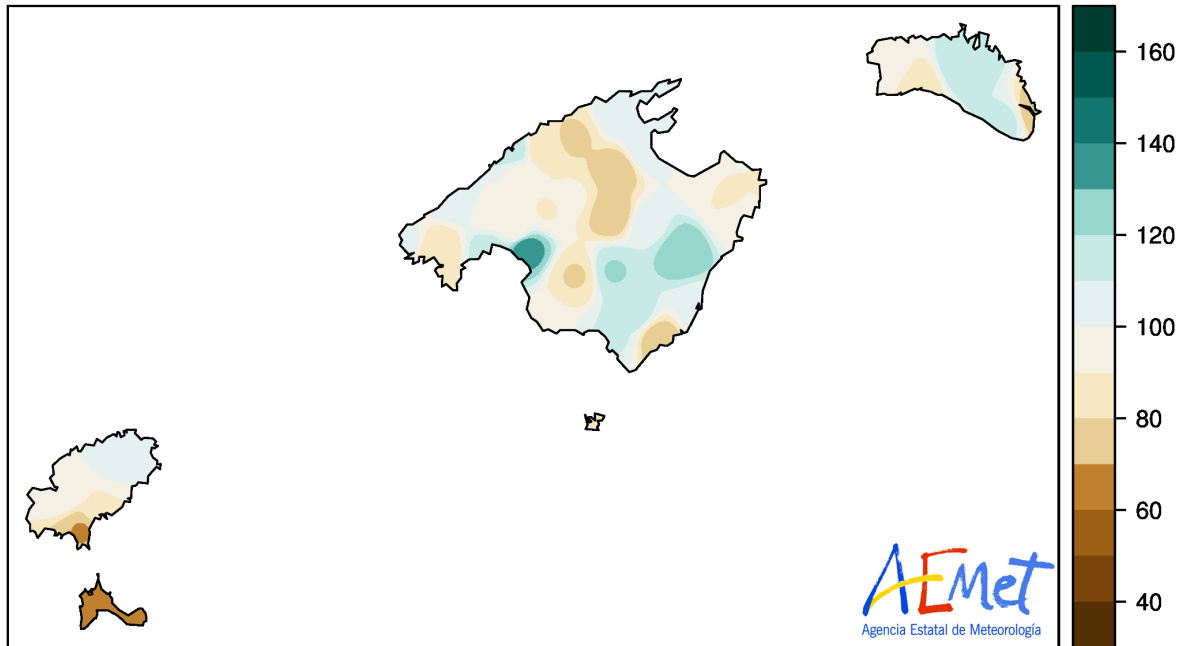
Abril de 2025. Porcentaje de precipitación (%).

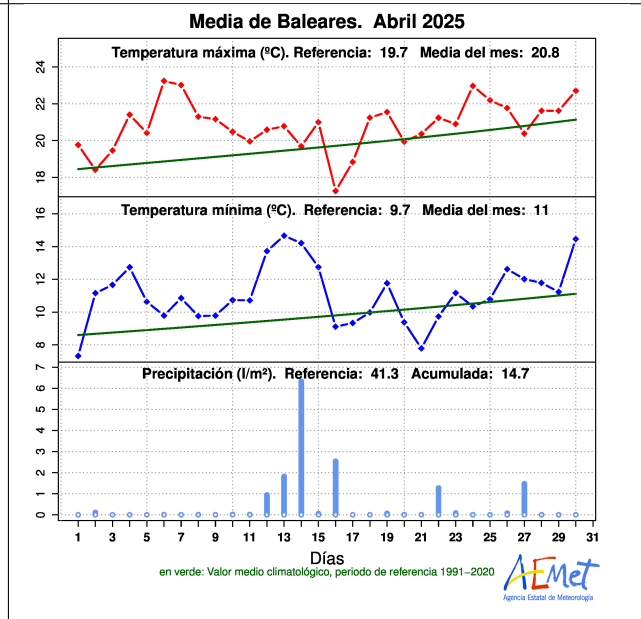
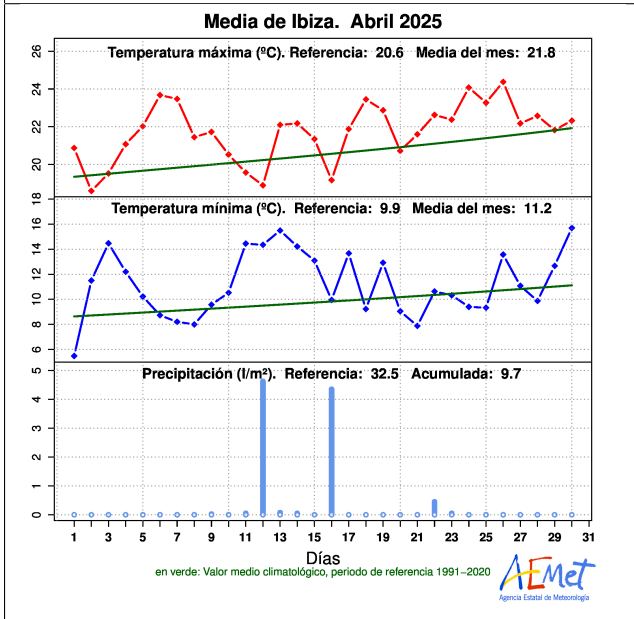
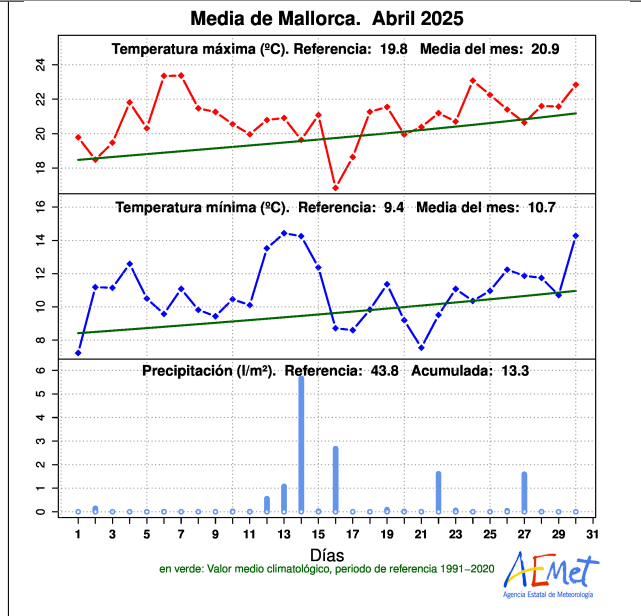
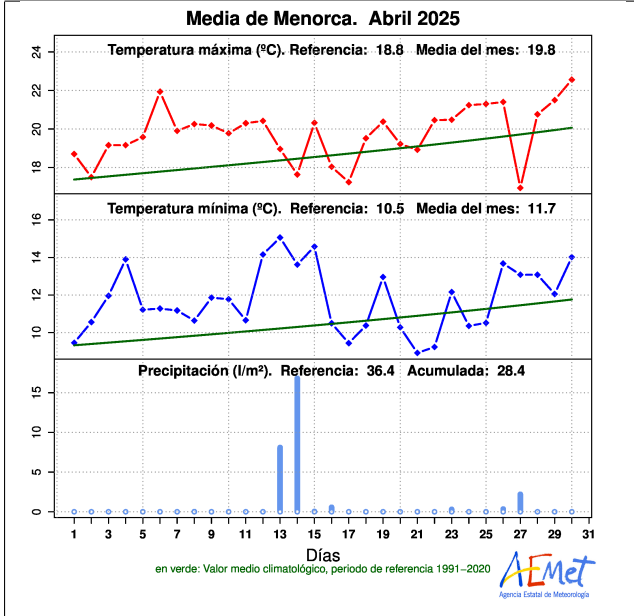


Abril de 2025. Anomalía de temperatura media (°C).



Abril de 2025. Porcentaje de precipitación interanual (%).





Anomalías de las temperaturas medias y porcentajes de las precipitaciones del mes respecto a los valores normales:

Estación	Temperatura media		Precipitación total	
	Anomalía (°C)	Carácter	Porcentaje	Carácter
Ciudadella	1.5	Extrem. cálido	53	Seco
Ciudadella, Cala Galdana	1.4	Muy cálido	62	Normal
Es Mercadal	1.3	Muy cálido	99	Húmedo
Aerop. de Menorca	0.4	Cálido	80	Normal
La Mola	1	Muy cálido	92	Húmedo
Escorca, Lluc	1	Muy cálido	16	Muy seco
Escorca, Son Torrella	1.7	Muy cálido	11	Muy seco
Sóller, Puerto	0.9	Muy cálido	46	Normal
Serra d'Alfàbia	1.6	Muy cálido	43	Seco
Banyalbufar	1.6	Muy cálido	3	Muy seco
Port de Pollença	1.1	Muy cálido	5	Extrem. seco
Pollença	1.4	Muy cálido	15	Muy seco
Sa Pobla	0.9	Muy cálido	30	Seco
Muro	1.1	Muy cálido	88	Normal
Colònia de Sant Pere	1.3	Muy cálido	32	Seco
Artà	1.4	Muy cálido	35	Seco
Far de Capdepera	0.8	Muy cálido	64	Seco
Binissalem	1.1	Muy cálido	6	Extrem. seco
Santa María	1.3	Muy cálido	18	Muy seco
Sineu	0.9	Muy cálido	6	Extrem. seco
Petra	0.9	Muy cálido	28	Seco
Son Servera	1	Muy cálido	63	Normal
Manacor	1.2	Muy cálido	82	Normal
Portocolom	1.2	Muy cálido	96	Normal
Santanyí	1.4	Muy cálido	39	Seco
Andratx, Sant Elm	1.6	Muy cálido	9	Muy seco
Calvià	1.1	Muy cálido	6	Extrem. seco
Palma, Universitat	1.2	Muy cálido	14	Muy seco
Son Bonet, Aeropuerto	1.4	Muy cálido	21	Muy seco
Palma, Portopí	1.7	Muy cálido	20	Seco
Aerop. Palma de Mallorca	1.3	Muy cálido	19	Muy seco
Llucmajor	1.6	Muy cálido	19	Muy seco
Llucmajor, Cap Blanc	0.8	Muy cálido	28	Muy seco
Campos	0.9	Muy cálido	95	Normal
Campos, Salines	1.3	Muy cálido	47	Seco
Cabrera	1.1	Muy cálido	73	Normal
Sant Joan de Labritja	1.2	Muy cálido	43	Seco
Sant Antoni de Portmany	1.3	Muy cálido	20	Seco
Eivissa	1.5	Muy cálido	31	Seco
Aeropuerto de Ibiza	1	Muy cálido	20	Muy seco
Formentera	1	Muy cálido	29	Seco



Palma de Mallorca, a 6 de mayo de 2025

-
- (1) Anomalía: Diferencia entre la temperatura media del mes y la normal del periodo 1991-2020, expresada en °C.
- (2) Carácter termométrico del mes: “Muy frío”, “Frío”, “Normal”, “Cálido” o “Muy cálido”, según los quintiles de las temperaturas mensuales medias del periodo 1991-2020. (“Extremadamente” frío o cálido cuando la temperatura está fuera de su rango en dicho periodo).
- (3) Porcentaje: Cociente entre la precipitación total del mes y la normal del periodo 1991-2020, expresada en tantos por ciento.
- (4) Carácter pluviométrico del mes: “Muy Seco”, “Seco”, “Normal”, “Húmedo” o “Muy Húmedo”, según los quintiles de las precipitaciones mensuales medias del periodo 1991-2020. (“Extremadamente” seco o húmedo cuando la precipitación está fuera de su rango en dicho periodo).
- (5) Porcentaje interanual de la precipitación: Análogo al porcentaje mensual, pero calculado con las precipitaciones de los últimos 12 meses.

Nota: Los datos empleados para elaborar este avance climatológico son provisionales y están sujetos a una posterior validación.

©AEMET: Autorizado el uso de la información y su reproducción citando AEMET como autora de la misma.