GOBIERNO DE ESPAÑA
VICEPRESIDENCIA TERCERA DEL GOBIERNO
MINISTERIO PARA LA TRANSICIÓN ECOLÓGICA Y EL RETO DEMOGRÁFICO

aemet Agencia Estatal de Meteorología

Delegación Territorial en Madrid

AVANCE CLIMATOLÓGICO MENSUAL

OCTUBRE 2026 EN LA COMUNIDAD DE MADRID

Este mes, las temperaturas medias han estado por encima de sus valores normales (periodo de referencia 1991 a 2020), resultando un mes de octubre **MUY CALIDO**, con una temperatura media en la Comunidad de Madrid de 15.6 º C, y una anomalía de la temperatura de 1.6 º C. La temperatura media de las máximas ha sido 21.8 º C, con una anomalía de 2.2 º C, han sido muy cálidas, y la temperatura media de las mínimas del mes de octubre, en la Comunidad de Madrid ha sido 9.5 º C, han tenido una anomalía de 1.0 º C, éstas últimas han sido cálidas. Ha sido el undécimo mes de octubre más cálido de la serie de datos. La temperatura más alta registrada en la Comunidad de Madrid en el mes de octubre, ha sido 30.5 º C en Arganda del Rey, el día 1, y la temperatura mínima -1.7 º C registrados en Rascafría el día 9. En Retiro la temperatura máxima registrada este mes de octubre, ha sido 27.1 º C el día 13, y la temperatura mínima 7.4 º C el día 24 de octubre.

En el periodo que va de enero a octubre de 2026, ha sido en la comunidad de Madrid, el año más cálido desde 1961.

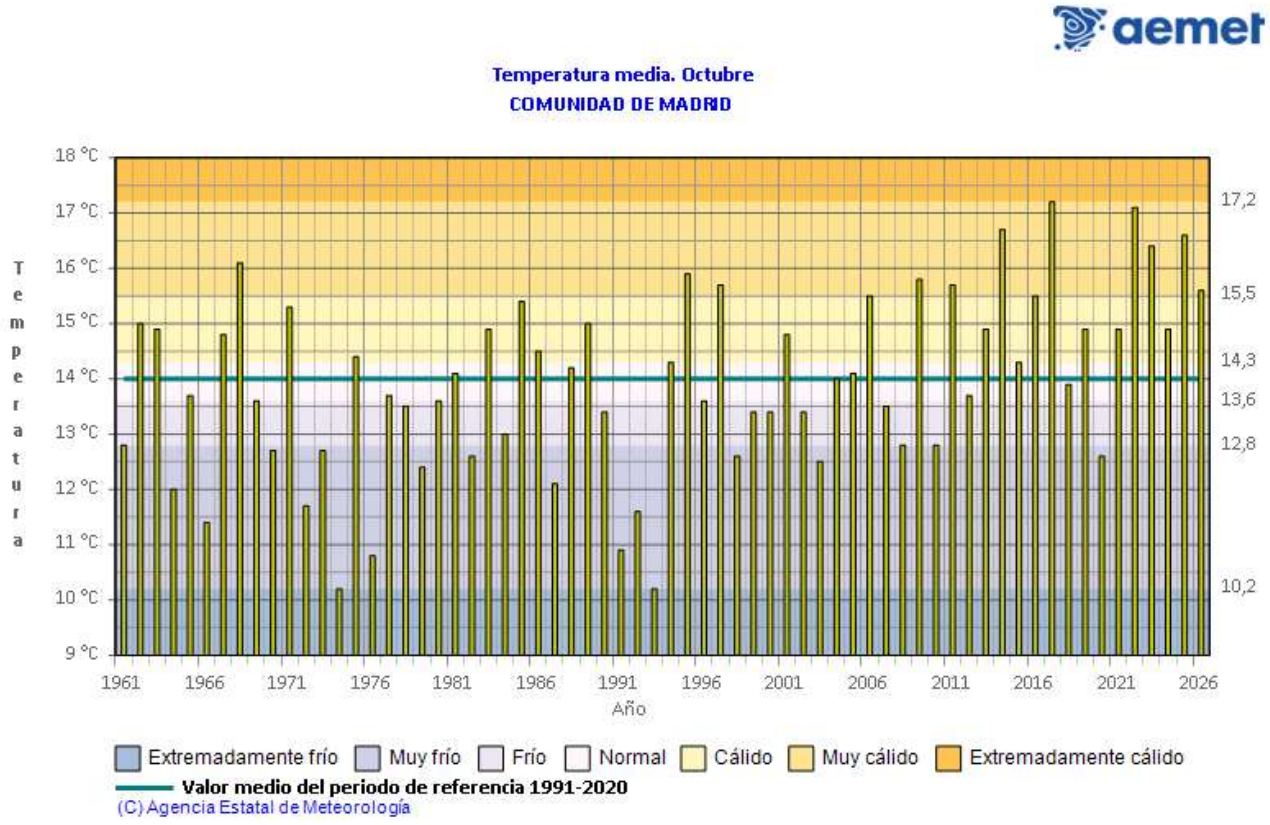

TEMPERATURA EN OCTUBRE 2026

ESTACIÓN	TEMPERATURA MEDIA MENSUAL (º C)	ANOMALÍA	CARÁCTER TÉRMICO
Colmenar Viejo	15.8	2.0	Muy Cálido
Getafe	17.4	1.3	Cálido
Barajas	16.6	1.1	Cálido
Cuatro Vientos	17.3	1.6	Cálido
Navacerrada	10.1	2.3	Muy Cálido
Torrejón de Ardoz	16.4	1.4	Cálido
Alcalá de Henares	16.5	1.4	Cálido
Alpedrete	16.3	1.8	Muy Cálido
Aranjuez	16.5	0.9	Cálido
El Goloso	15.4	1.8	Muy Cálido
Pozuelo de Alarcón	16.1	1.5	Cálido
Retiro	17.0	1.4	Cálido
Buitrago de Lozoya	13.4	1.4	Muy Cálido
Rascafría	12.7	1.7	Muy Cálido
Rozas de Puerto Real	15.2	1.5	Cálido
Valdemorillo	16.4	1.8	Muy Cálido
Alto del León	11.5	2.1	Muy Cálido
Somosierra	11.8	1.4	Cálido

Temperatura media. Octubre 2026
COMUNIDAD DE MADRID

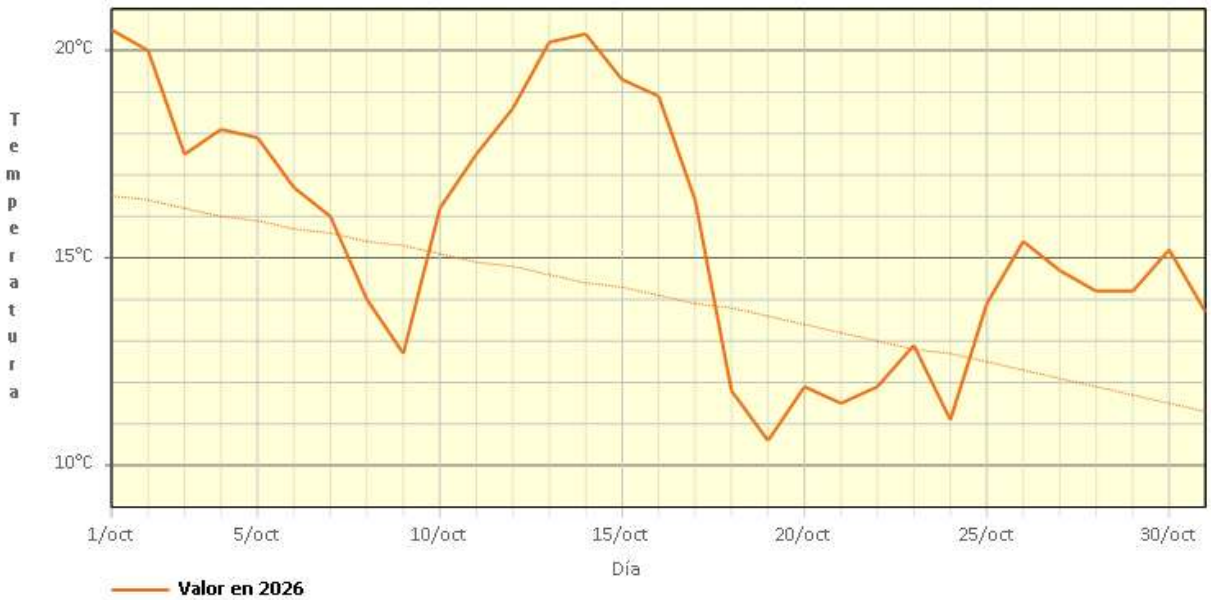

(C) Agencia Estatal de Meteorología

Temperatura media de las máximas. Octubre 2026
COMUNIDAD DE MADRID



(C) Agencia Estatal de Meteorología

Temperatura media de las mínimas. Octubre 2026

COMUNIDAD DE MADRID



(C) Agencia Estatal de Meteorología

Intensidad máxima de precipitación (L/m². en 10 minutos)	Navacerrada: 23.8 el día 2
	Barajas: 19.2 el día 6
	Torrejón de Ardoz :15.0 el día 6

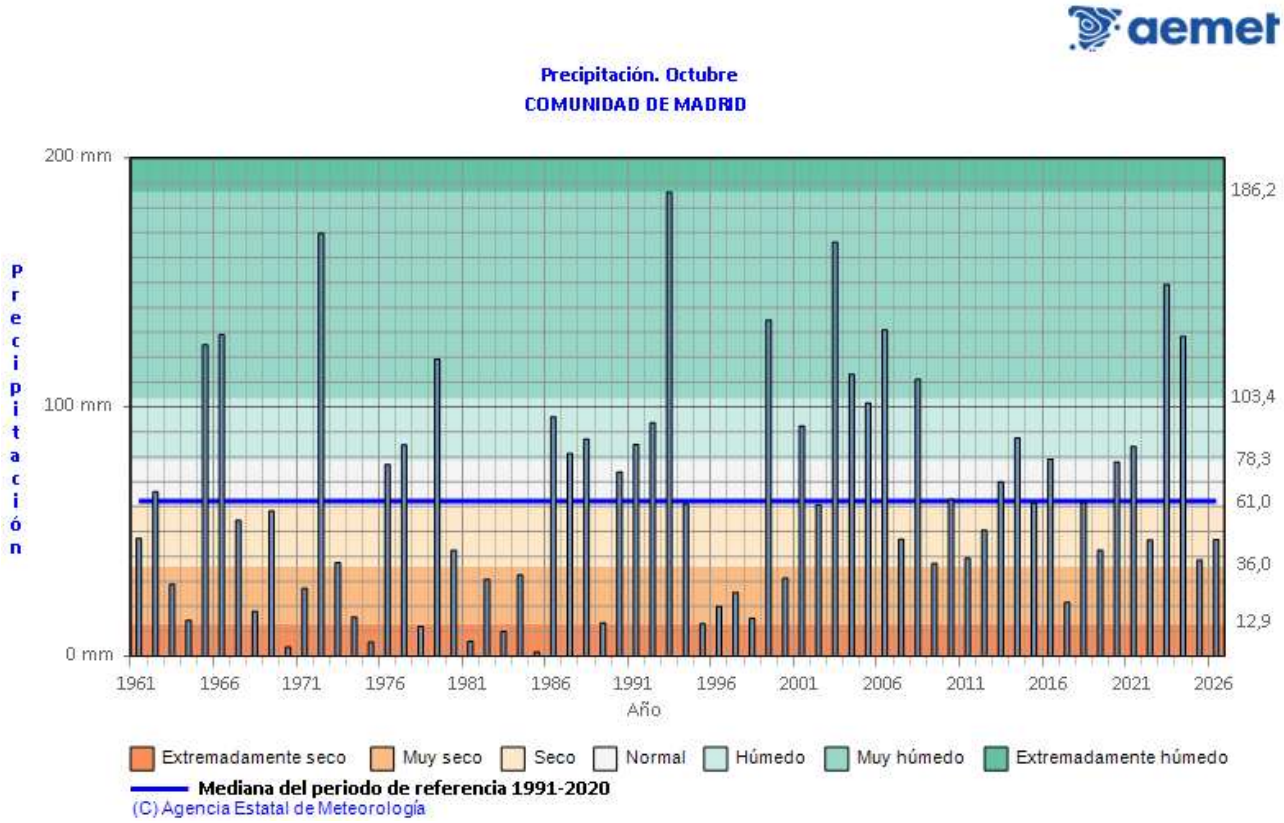

En lo relativo a las precipitaciones, octubre ha sido en su conjunto **SECO**, con una precipitación media en la Comunidad de Madrid de 46.8 l/m², valor que representa un 64% de su valor de referencia (periodo 1991 a 2020). Las mayores precipitaciones diarias se registraron el día 2, como los 63.6 l/m² de Navacerrada, los 36.6 l/m² de Arganda del Rey, y los 28.3 l/m² del Alto de los Leones.

PRECIPITACIÓN EN OCTUBRE 2026

ESTACIÓN	PRECIPITACIÓN (l/m²)	CARÁCTER PLUVIOMÉTRICO
Colmenar Viejo	39.6	Seco
Getafe	24.0	Muy Seco
Barajas	80.0	Muy Húmedo
Cuatro Vientos	29.9	Seco
Navacerrada	149.4	Normal
Retiro	20.4	Muy Seco
Torrejón de Ardoz	62.0	Húmedo

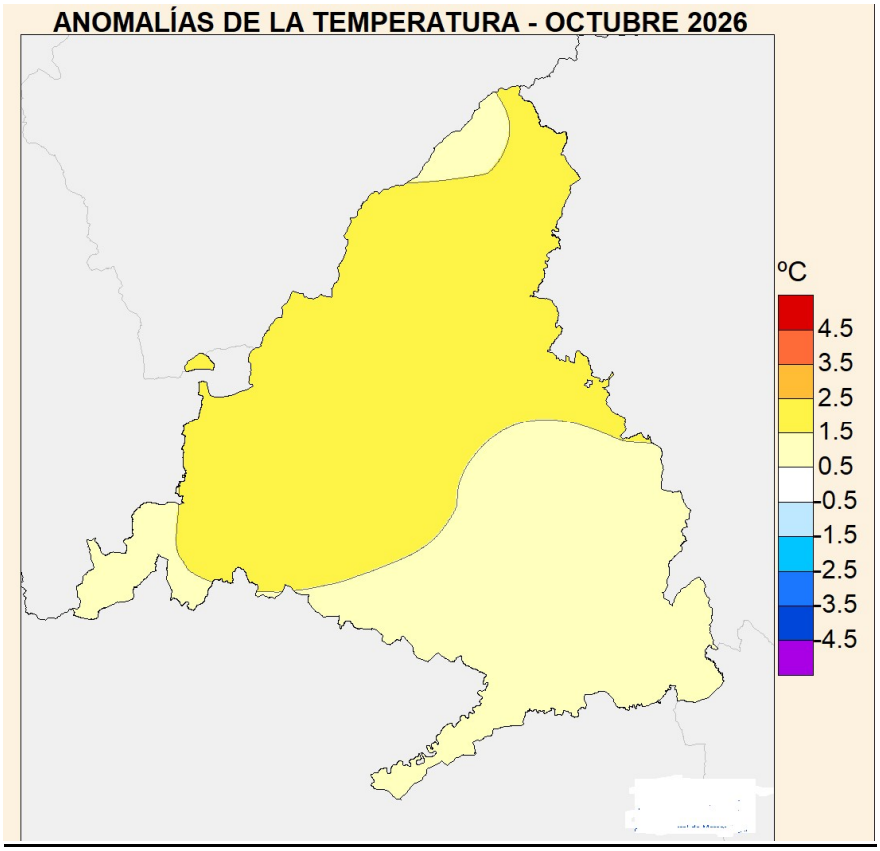
ANOMALÍAS DE LA TEMPERATURA - OCTUBRE 2026
ºC
4.5
3.5
2.5
1.5
0.5
-0.5
-1.5
-2.5
-3.5
-4.5

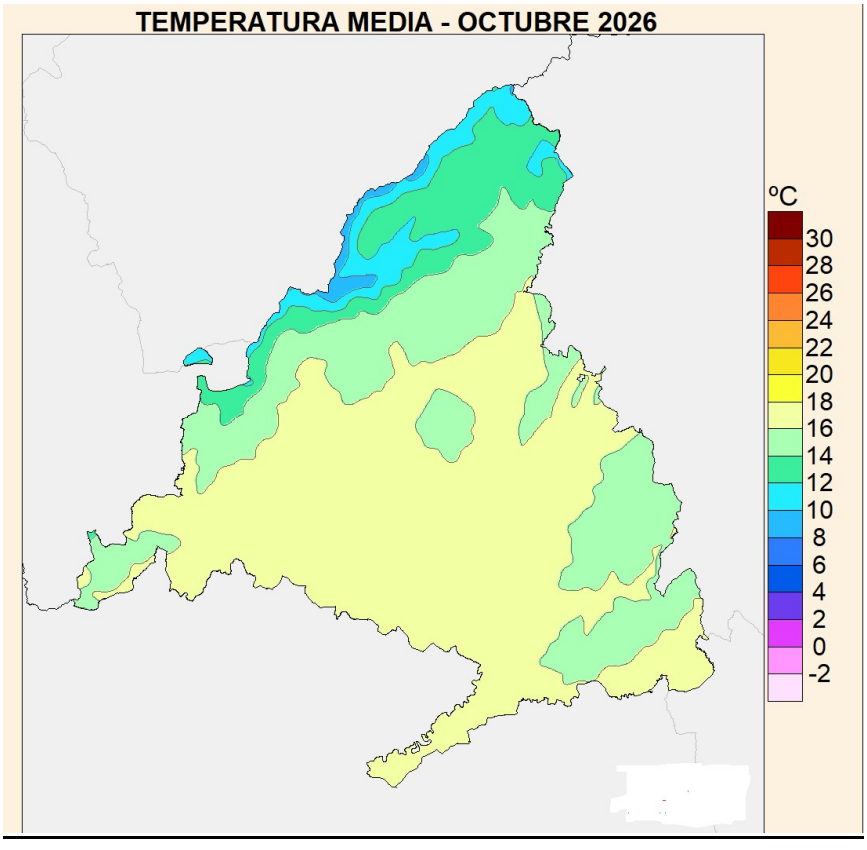
TEMPERATURA MEDIA - OCTUBRE 2026
ºC
30
28
26
24
22
20
18
16
14
12
10
8
6
4
2
0
-2

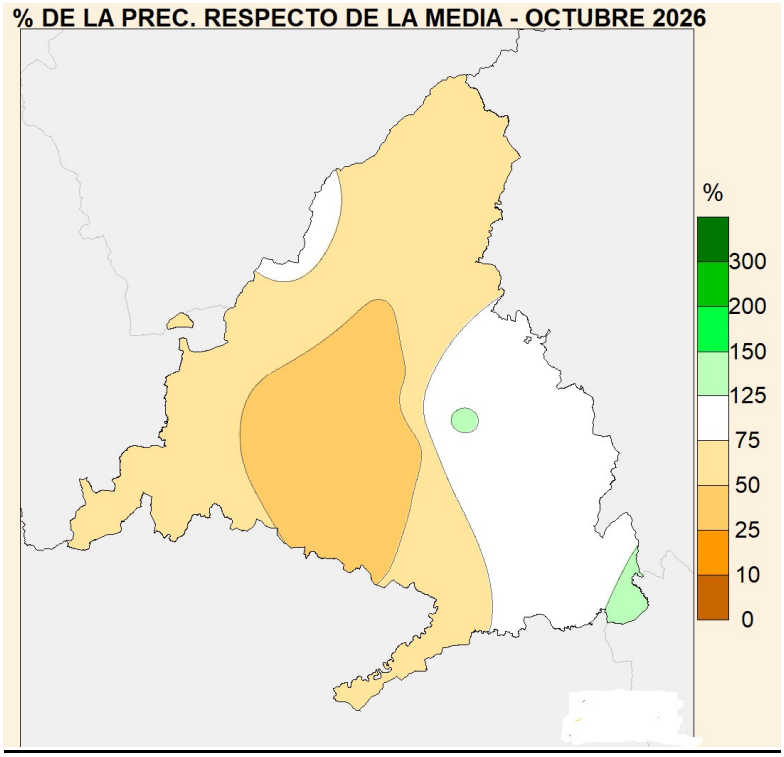

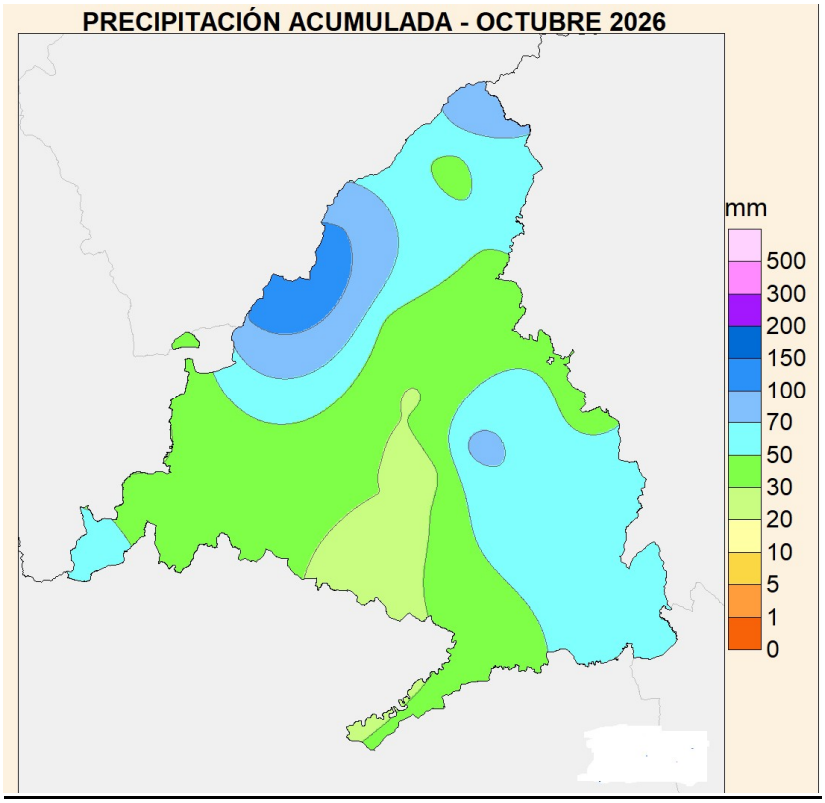

Los datos empleados para elaborar este avance climatológico son provisionales y están sujetos a una posterior validación"

Se utilizan como valores de referencia en la Comunidad de Madrid, los valores medios calculados con las rejillas mensuales y anuales para el territorio peninsular español, descritas en las notas técnicas 31 y 32 de AEMET (periodo de referencia: 1991-2020). Este cambio de metodología puede dar lugar a algunas diferencias con los resultados que se obtenían anteriormente.

En Madrid a 5 de noviembre de 2026

Parque de El Retiro
Paseo de Uruguay, 2
28009-Madrid

©AEMET.: Autorizado el uso de la información y su reproducción citando AEMET como autora de la misma