

Julio 2020 en MADRID

Este mes las temperaturas medias han sido muy superiores a sus valores normales, resultando un mes de julio extremadamente cálido, en Retiro ha sido el segundo mes de julio más cálido de la serie de datos, tras Julio de 2015, al igual que en Navacerrada, Barajas, Getafe, y Cuatro Vientos. Se han superado los 40° C de temperatura máxima, en diferentes puntos, como en Aranjuez con 41.3 ° C el día 27, en San Sebastián de los Reyes con 40.6 ° C el día 27, en Barajas con 41.2 ° C el día 27, en Torrejón de Ardoz 40.5 ° C el día 27, en Cuatro Vientos 40.0 ° C el día 27, y 40.6 ° C en Getafe el día 30. Del jueves 30 de julio, al 1 de agosto, se registra la primera ola de calor del verano. La temperatura más alta registrada en la Comunidad de Madrid en el mes de julio, fue los 41.5 ° C registrados en Alcalá de Henares, el día 30, y la temperatura mínima más baja fue los 8.1° C registrados en Navacerrada el día 3; en Retiro se registró la temperatura máxima del mes de 39.4 ° C el día 27, y la temperatura mínima de 16.6 ° C el día 3.

En lo relativo a las precipitaciones julio ha sido normal, en Navacerrada ha sido seco, a destacar las intensidades máximas de precipitación en 10 minutos, del día 12 de julio, en Tielmes, cuando se registraron 6.0 l/m², y las del día 22 de julio, en Pozuelo de Alarcón, cuando se registraron 4.6 l/m², y en Retiro 2.0 l/m².

Las rachas máximas de viento, fueron registradas los días 8 de julio, con 72.0 km/hora en la base aérea de Cuatro Vientos, 74 Km/hora en la base aérea de Torrejón de Ardoz, y el 30 de julio cuando se registraron 74 km/hora en Navacerrada.

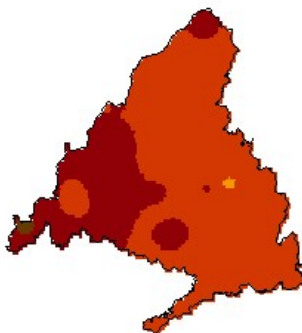
Temperatura (° C)

Observatorio	Temperatura media	Anomalía	Carácter térmico del mes
Retiro	28.2	+2.6	Extremadamente cálido
Navacerrada	20.2	+3.2	Extremadamente cálido
Barajas	28.2	+3.0	Extremadamente cálido
Torrejón de Ardoz	27.2	+2.6	Muy Cálido
Getafe	29.1	+3.2	Extremadamente cálido
Cuatro Vientos	28.5	+2.9	Extremadamente cálido

-Anomalía: Diferencia entre la temperatura media del mes y la normal del periodo de referencia (1981/2010) expresada en ° C.

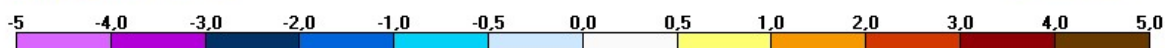
- Carácter termométrico del mes: "Muy Frío" (MF), "Frío" (F), "Normal" (N), "Cálido" (C) o "Muy Cálido" (MC), según los quintiles de las temperaturas mensuales medias del periodo 1981/2010. (Extremadamente frío (EF) o cálido (EC) cuando la temperatura está fuera de su rango en dicho periodo

julio 2020: Anomalía de la temperatura media mensual respecto al periodo 1981-2010



© Agencia Estatal de Meteorología

Aemet
Agencia Estatal de Meteorología

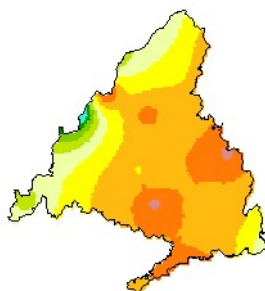


Precipitación mensual (l/m²)

Observatorio	Precipitación	Carácter pluviométrico del mes
Retiro	6.0	Normal
Navacerrada	6.1	Seco
Barajas	3.0	Normal
Torrejón de Ardoz	5.5	Normal
Getafe	1.8	Normal
Cuatro Vientos	5.8	Normal

- Carácter pluviométrico del mes: "Muy Seco" (MS), "Seco" (S), "Normal" (N), "Húmedo" (H) o "Muy Húmedo" (MH), según los quintiles de las precipitaciones totales mensuales del periodo 1981/2010. (Extremadamente seco (ES) o Húmedo (EH) cuando la precipitación está fuera de su rango en dicho periodo)

julio 2020: Porcentaje de la precipitación mensual respecto al periodo 1981-2010, expresada en % de la r



© Agencia Estatal de Meteorología

AEMet
Agencia Estatal de Meteorología



“A partir del mes de enero de 2015 la información contenida en los Avances Climatológicos de AEMET estará referida para todas las variables climáticas al nuevo periodo de referencia 1981-2010, por lo que pueden existir diferencias significativas con los resultados que se obtendrían con el periodo de referencia anterior (1971-2000)”

Los datos empleados para elaborar este avance climatológico son provisionales y están sujetos a una posterior validación”

Madrid a 5 de agosto de 2020
C/ Ríos Rosas 44 A-5ªA
28003 MADRID
Tfno: 91 533 51 43
Fax: 91 534 28 25

©AEMET.: Autorizado el uso de la información y su reproducción citando AEMET como autora de la misma