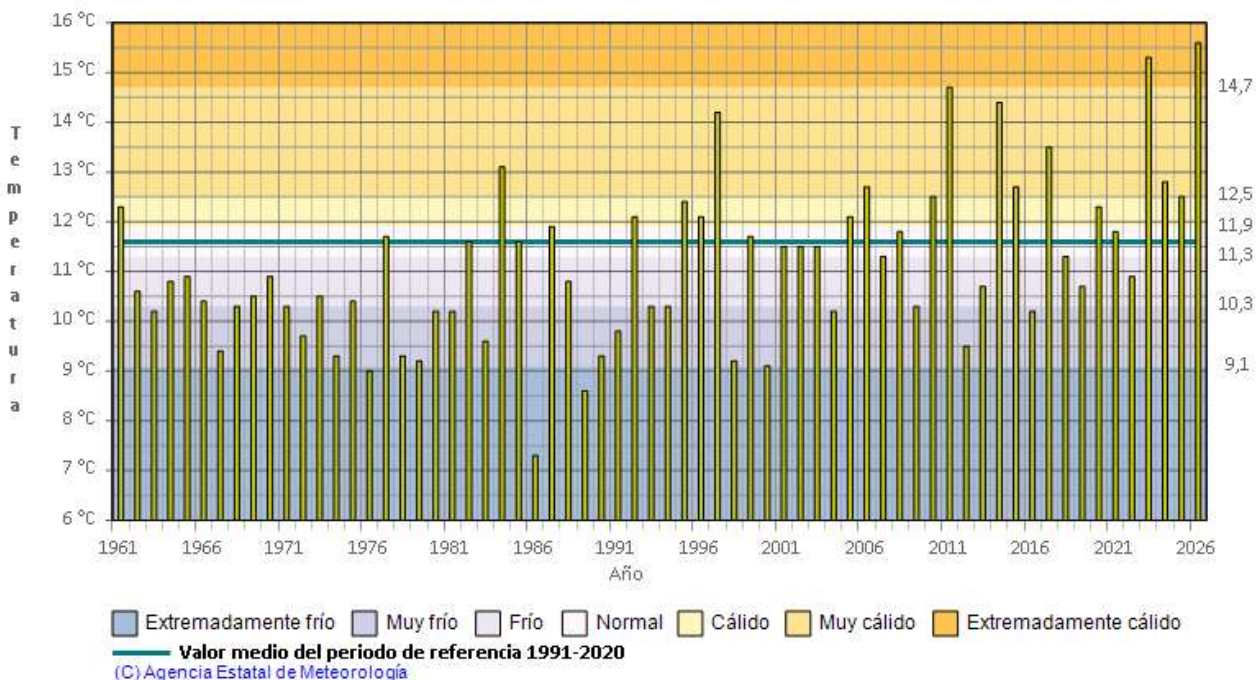


ABRIL 2026 EN LA COMUNIDAD DE MADRID

Este mes, las temperaturas medias han estado por encima de sus valores normales (periodo de referencia 1991 a 2020), resultando un mes de abril **EXTREMADAMENTE CALIDO**, con una temperatura media en la Comunidad de Madrid de 15.6 ° C, y una anomalía de la temperatura de 4.0 ° C. La temperatura media de las máximas ha sido 22.5 ° C, con una anomalía de 4.9 ° C, han sido extremadamente cálidas, y la temperatura media de las mínimas del mes de abril, en la Comunidad de Madrid ha sido 8.7 ° C, han tenido una anomalía de 3.2 ° C, éstas últimas también han sido extremadamente cálidas. Ha sido el mes de abril más cálido de la serie histórica, con las segundas temperaturas medias de las máximas más altas de la serie, después de las de abril de 2023, y la temperatura media de las mínimas de este mes de abril, han sido las más altas de la serie. La temperatura más alta registrada en la Comunidad de Madrid en el mes de abril, ha sido 30.0 ° C en Arganda del Rey, el día 10, y la temperatura mínima -5.0 ° C registrados en Navacerrada el día 13. En Retiro la temperatura máxima registrada este mes de abril, ha sido 28.0 ° C el día 10, y la temperatura mínima 5.7 ° C el día 13 de abril, este mes de abril en Retiro ha sido el más cálido de la serie de datos que comienza en 1920.



Temperatura media. Abril
COMUNIDAD DE MADRID



TEMPERATURA EN ABRIL 2026

ESTACIÓN	TEMPERATURA MEDIA MENSUAL (º C)	ANOMALÍA	CARÁCTER TÉRMICO
Colmenar Viejo	15.5	4.5	Extremadamente cálido
Getafe	17.7	4.0	Extremadamente cálido
Barajas	16.5	3.5	Extremadamente cálido
Cuatro Vientos	17.4	4.1	Extremadamente cálido
Navacerrada	9.2	4.9	Extremadamente cálido
Torrejón de Ardoz	16.0	3.4	Extremadamente cálido
Alcalá de Henares	16.2	3.6	Extremadamente cálido
Alpedrete	15.7	4.1	Extremadamente cálido
El Goloso	15.3	3.8	Extremadamente cálido
Pozuelo de Alarcón	16.2	3.7	Extremadamente cálido
Retiro	17.6	3.9	Extremadamente cálido
Arganda del Rey	17.0	3.5	Extremadamente cálido
Alto del León	10.4	4.2	Extremadamente cálido
Somosierra	11.6	4.0	Extremadamente cálido
Rascafría	12.3	3.6	Extremadamente cálido
Rozas de Puerto Real	14.3	3.3	Muy Cálido
Valdemorillo	15.9	3.9	Extremadamente cálido
Alpedrete	15.7	4.1	Extremadamente cálido

EFEMERIDES DEL MES DE ABRIL DE 2026 EN LA COMUNIDAD DE MADRID

Temperatura media mensual	Navacerrada : 9.2 ° C
	Alcalá de Henares:16.2 ° C
	Rascafría: 12.3 ° C
	Buitrago: 12.8 ° C
	Somosierra: 11.6 ° C
	San Sebastián de los Reyes: 17.2 ° C
	El Goloso: 15.3 ° C
	Barajas: 16.5 ° C
	Torrejón de Ardoz; 16.0 ° C
	Arganda del Rey: 17.0 ° C
	Colmenar Viejo: 15.5 ° C
	Pozuelo de Alarcón: 16.2 ° C
	Retiro: 17.6°C
	Cuatro Vientos: 17.4 ° C
	Tielmes: 16.4°C
Alto los Leones: 10.4°C	
Rozas de Puerto Real: 14.3°C	
Temperatura media de las máximas	Rascafría: 20.6 ° C
	Somosierra: 17.4°C
	Arganda del rey: 25.1 ° C
	Rozas de Puerto Real: 19.7 ° C
Temperatura media de las mínimas	Retiro:10.4 ° C
	Cuatro Vientos: 10.8 ° C
	Getafe: 11.2 ° C
	Colmenar Viejo:10.4 ° C

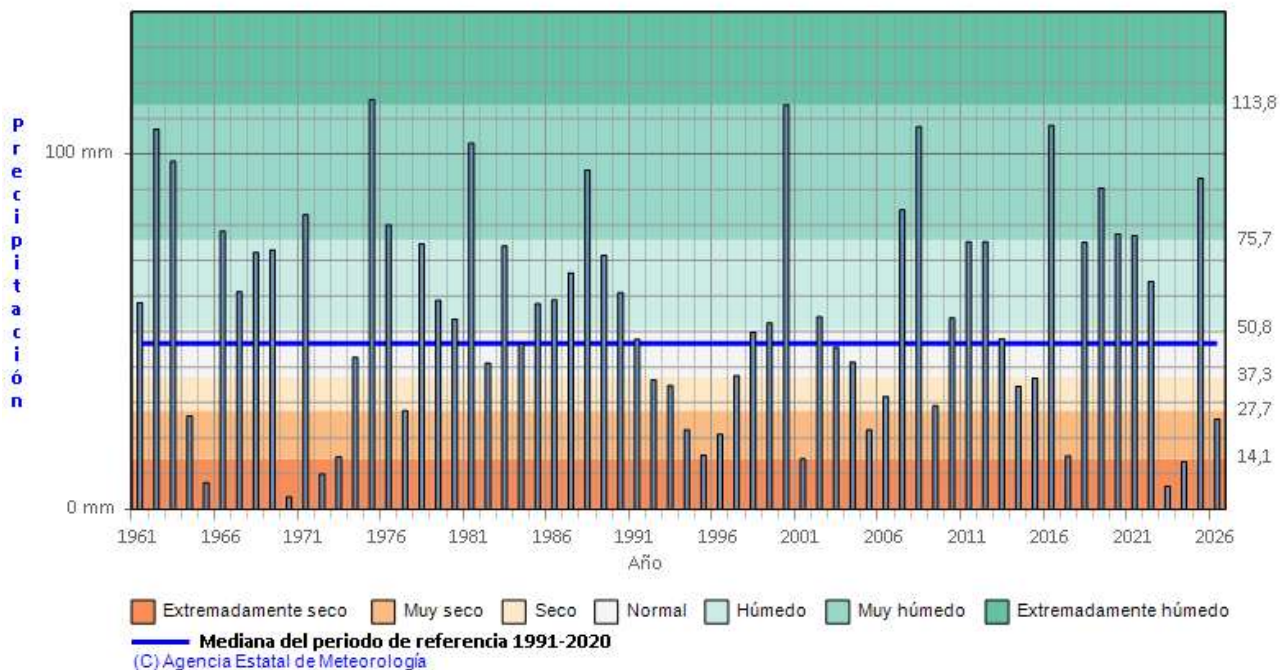
Temperatura media de las máximas. Abril 2026
COMUNIDAD DE MADRID



Temperatura media de las mínimas. Abril 2026
COMUNIDAD DE MADRID



Precipitación. Abril
COMUNIDAD DE MADRID



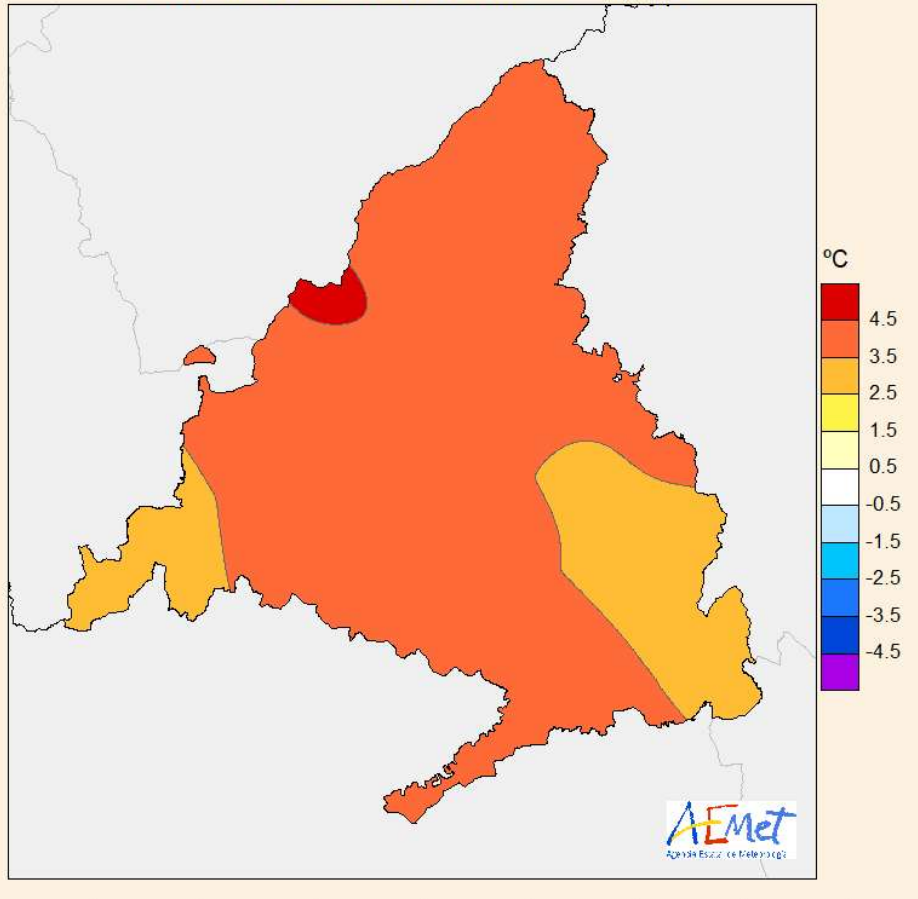
En lo relativo a las precipitaciones, abril ha sido en su conjunto **MUY SECO**, con una precipitación media en la Comunidad de Madrid de 25.3 l/m², valor que representa un 49% de su valor de referencia (periodo 1991 a 2020). Las mayores precipitaciones diarias se registraron el día 25 de abril en Somosierra con 18.9 l/m², y el día 29 en Rascafría se registraron 17.6 l/m², y en El Alto Los leones 16.3 l/m².

A destacar las fuertes rachas de viento registradas el día 21 de abril, en la base aérea de Getafe, se registraron 82.0 km/hora, 73 Km/hora en Alcalá de Henares, y 72 Km/hora en Torrejón de Ardoz.

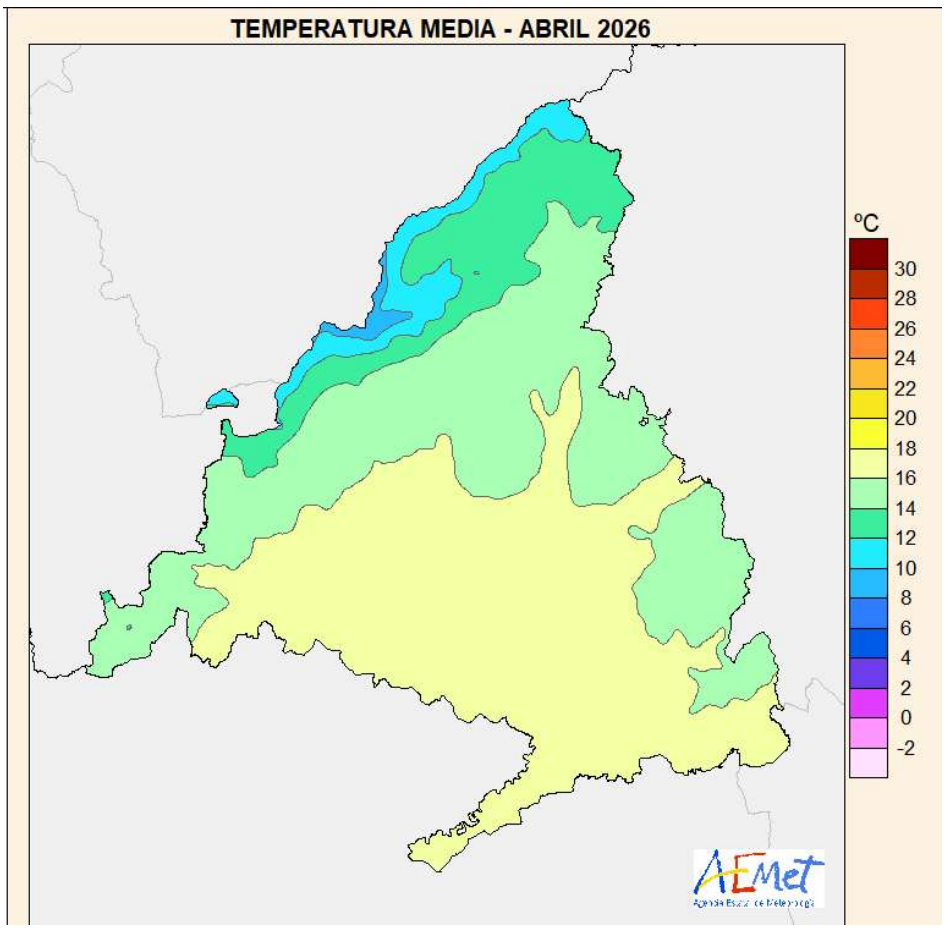
PRECIPITACIÓN EN ABRIL 2026

ESTACIÓN	PRECIPITACIÓN (l/m ²)	CARÁCTER PLUVIOMÉTRICO
Colmenar Viejo	26.2	Muy seco
Getafe	8.1	Extremadamente seco
Barajas	11.5	Muy seco
Cuatro Vientos	15.7	Muy seco
Navacerrada	52	Muy seco
Retiro	22.0	Muy seco
Torrejón de Ardoz	13.4	Muy seco

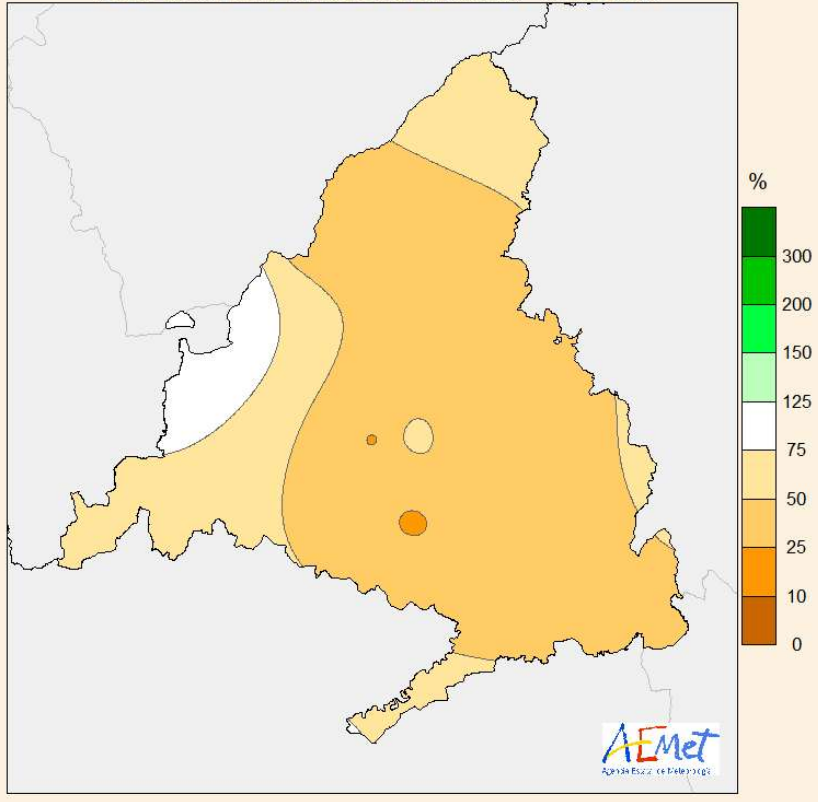
ANOMALÍAS DE LA TEMPERATURA - ABRIL 2026



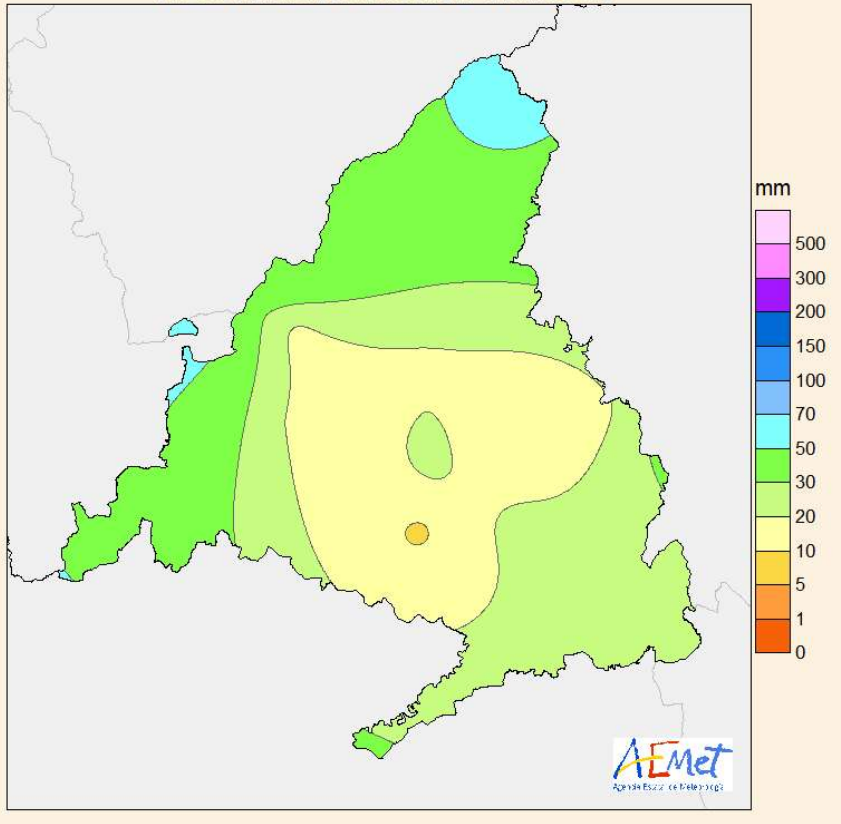
TEMPERATURA MEDIA - ABRIL 2026



% DE LA PREC. RESPECTO DE LA MEDIA - ABRIL 2026



PRECIPITACIÓN ACUMULADA - ABRIL 2026

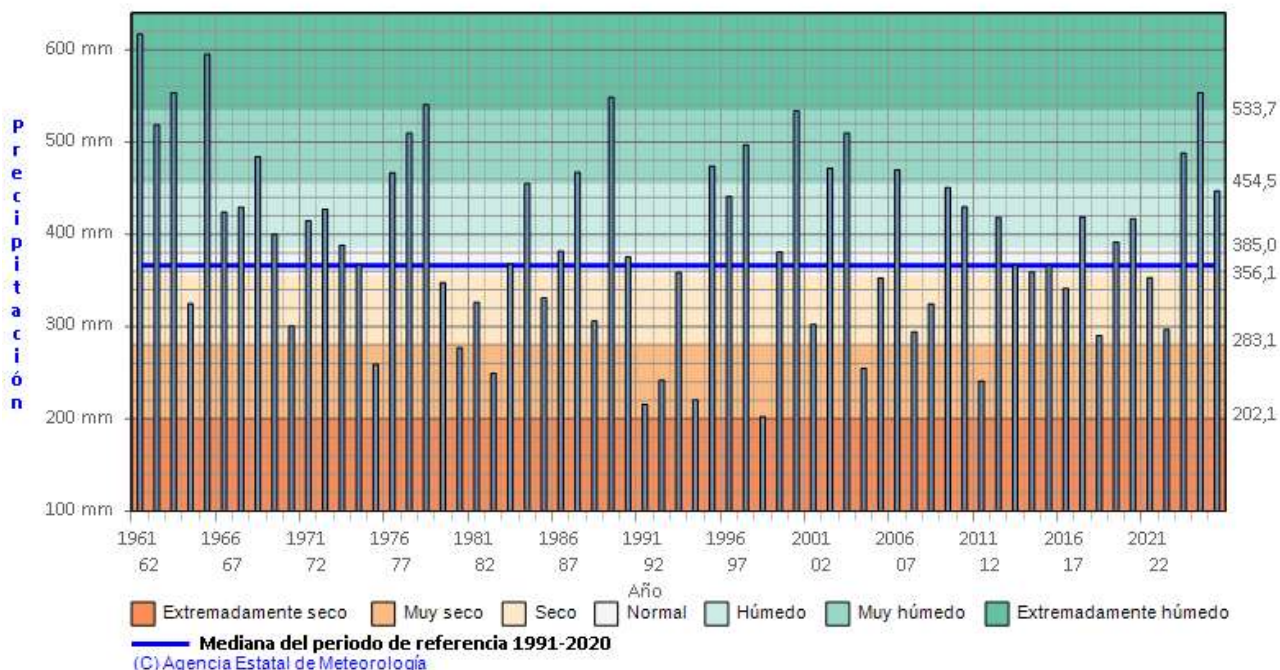


AÑO HIDROLOGICO DE OCTUBRE DE 2025 A MAYO DE 2026

La precipitación acumulada en la Comunidad de Madrid en el periodo que va del 1 de octubre de 2025 al 30 de abril de 2026, ha sido de 447.1 l/m², un 122 % de lo que es normal (periodo de referencia 1991 a 2020), lo que le da un carácter pluviométrico húmedo.



Precipitación. Año hidrológico en curso (octubre - abril)
COMUNIDAD DE MADRID



Los datos empleados para elaborar este avance climatológico son provisionales y están sujetos a una posterior validación”

Se utilizan como valores de referencia en la Comunidad de Madrid, los valores medios calculados con las rejillas mensuales y anuales para el territorio peninsular español, descritas en las notas técnicas 31 y 32 de AEMET (periodo de referencia: 1991-2020). Este cambio de metodología puede dar lugar a algunas diferencias con los resultados que se obtenían anteriormente.

Madrid a 4 de mayo de 2026

Parque de El Retiro
Paseo de Uruguay, 2
28009-Madrid