

SEPTIEMBRE DE 2015 EN CASTILLA LA MANCHA

Este mes las temperaturas medias han estado por debajo de los valores normales, septiembre ha resultado frío; La temperatura máxima registrada en la comunidad de Castilla La Mancha ha sido 34.4 ° C el día 26 en Villarrobledo (Albacete), y la temperatura mínima se registró el día 18 con 1.3 ° C en Molina de Aragón (Guadalajara).

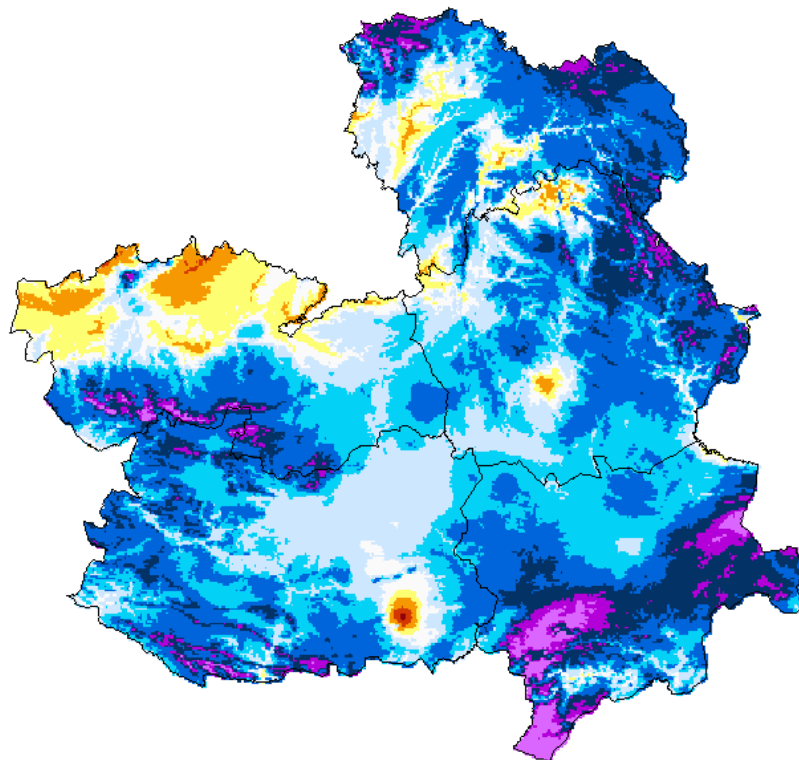
En cuanto a las precipitaciones septiembre ha sido normal en Toledo, seco en Cuenca y Ciudad Real, húmedo en la base aérea de Albacete, y muy seco en Molina de Aragón ; destacar las precipitaciones registradas el día 2 en Cuenca, donde se recogieron en 10 minutos 8.4 l/m², el día 4 en Salvacañete (Cuenca) se registraron 14.2 l/m², en Hellín (Albacete) 7.3 l/m² también en 10 minutos, el día 7 en la estación de Las Eras (Albacete) 18.0 l/m² y en Tomelloso (Ciudad Real) 8.0 l/m², y el día 27 en la estación de Mira (Cuenca) se registraron 8.2 l/m² y en la estación de Almansa (Albacete) 7.0 l/m² en 10 minutos.

Temperatura (° C)

Observatorio	Temperatura media	Anomalía	Carácter térmico del mes
Toledo	21.4	-0.6	Frío
Ciudad Real	21.0	-0.6	Frío
Cuenca	18.5	-1.0	Frío
Guadalajara	19.7		Frío
Albacete (Base aérea)	19.7	-0.6	Frío
Molina de Aragón	15.2	-0.7	Frío

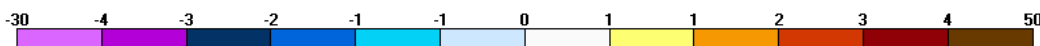
- Anomalía: Diferencia entre la temperatura media del mes y la normal del periodo de referencia (1981/2010) expresada en ° C.
- Carácter termométrico del mes: "Muy Frío" (MF), "Frío" (F), "Normal" (N), "Cálido" (C) o "Muy Cálido" (MC), según los quintiles de las temperaturas mensuales medias del periodo 1981/2010. (Extremadamente frío (EF) o cálido (EC) cuando la temperatura está fuera

septiembre 2015: Anomalía de la temperatura media mensual respecto al periodo 1981-2010



© Agencia Estatal de Meteorología

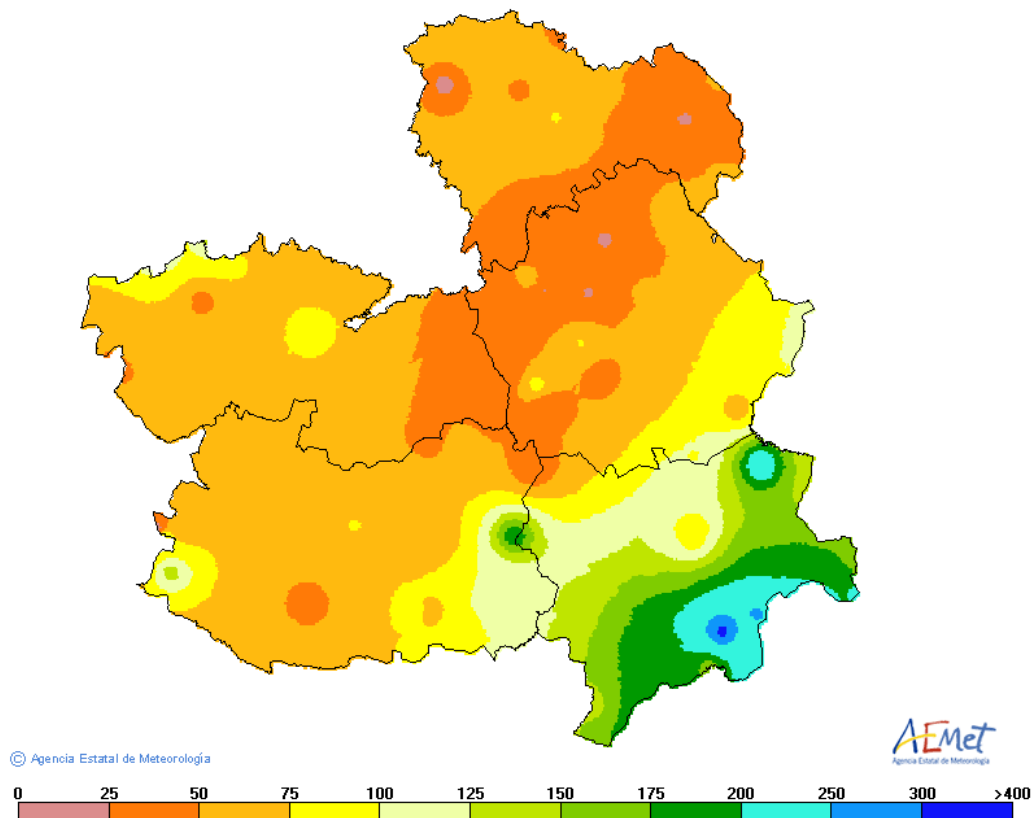

 Agencia Estatal de Meteorología



Precipitación mensual (l/m²)

Observatorio	Precipitación	Carácter pluviométrico del mes
Toledo	15.8	Normal
Ciudad Real	14.0	seco
Cuenca	22.2	seco
Guadalajara	16.8	
Albacete (Base aérea)	30.6	Húmedo
Molina de Aragón	10.6	Muy seco

septiembre 2015: Porcentaje de la precipitación mensual respecto al periodo 1981-2010, expresada en % de la normal



-Carácter pluviométrico del mes: "Muy seco" (MS), "Seco" (S), "Normal" (N), "Húmedo" (H) o "Muy Húmedo" (MH) según los quintiles de las precipitaciones mensuales medias del periodo 1981/2010. (Extremadamente seco (ES) o húmedo (EH) cuando la precipitación está fuera de su rango en dicho periodo).

"A partir del mes de enero de 2015 la información contenida en los Avances Climatológicos de AEMET estará referida para todas las variables climáticas al nuevo periodo de referencia 1981-2010, por lo que pueden existir diferencias significativas con los resultados que se obtendrían con el periodo de referencia anterior (1971-2000)"

Los datos empleados para elaborar este avance climatológico son provisionales y están sujetos a una posterior validación"

[CORREO ELECTRONICO](mailto:Scrtmad@aemet.es)

Madrid a octubre de 2015

Scrtmad@aemet.es

C/ Rios Rosas 44A-5ªA
28003 MADRID
Tfno: 91 533 51 43
Fax: 91 534 28 25

©AEMET.: Autorizado el uso de la información y su reproducción citando AEMET como autora de la misma