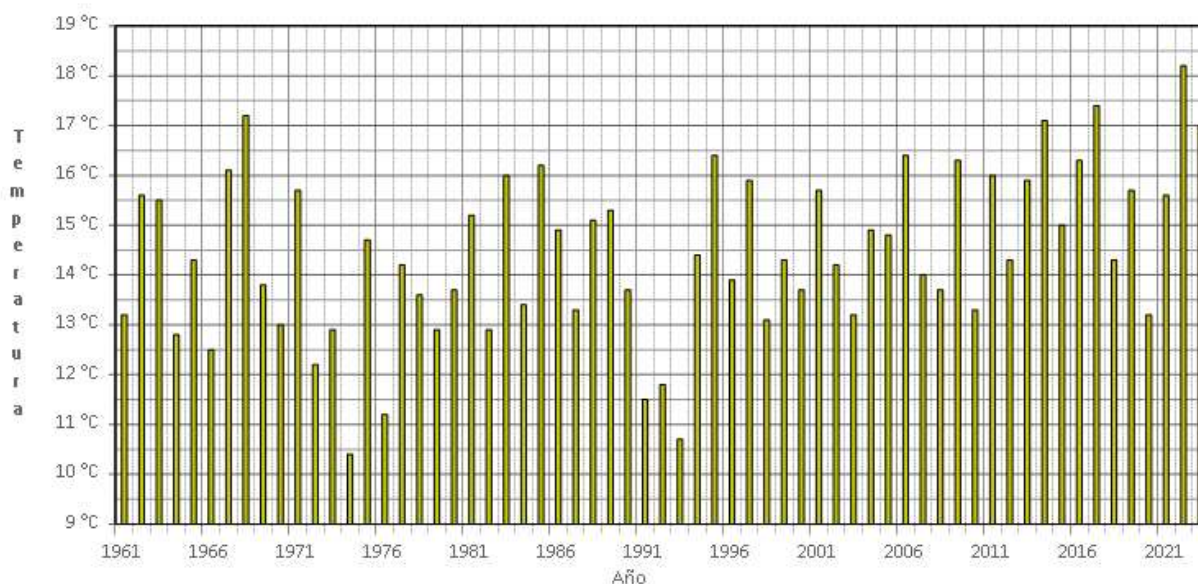


## OCTUBRE 2023 EN CASTILLA LA MANCHA

Temperatura media. Octubre  
COMUNIDAD AUTÓNOMA DE CASTILLA-LA MANCHA



(C) Agencia Estatal de Meteorología

Este mes las temperaturas medias han estado por encima de sus valores normales (periodo de referencia 1991 a 2020), resultando un mes de octubre **MUY CALIDO** con una temperatura media en la Comunidad de Castilla la Mancha de 17.0 °C, y una anomalía de la temperatura de 2.4 °C, la temperatura media de las máximas ha sido de 23.0° C, con una anomalía de 2.5 °C, han sido muy cálidas, y la media de las mínimas de la Comunidad de Castilla la Mancha ha sido de 11.0 °C, con una anomalía de 2.4 °C, estas últimas, han sido extremadamente cálidas (las segundas temperaturas medias de las mínimas más alta de la serie histórica desde 1961, después de 2022). Ha sido el quinto octubre más cálido de la serie tras 2022, 2017, 1968, y 2014. La temperatura máxima registrada en la Comunidad de Castilla La Mancha, fue 35.6 °C el día 1, en Minas de Almadén (Ciudad Real), y la temperatura mínima se registró el día 31, con 0.3 °C en Salvacañete (Cuenca)

Temperatura media de las máximas. Octubre 2023  
COMUNIDAD AUTÓNOMA DE CASTILLA-LA MANCHA

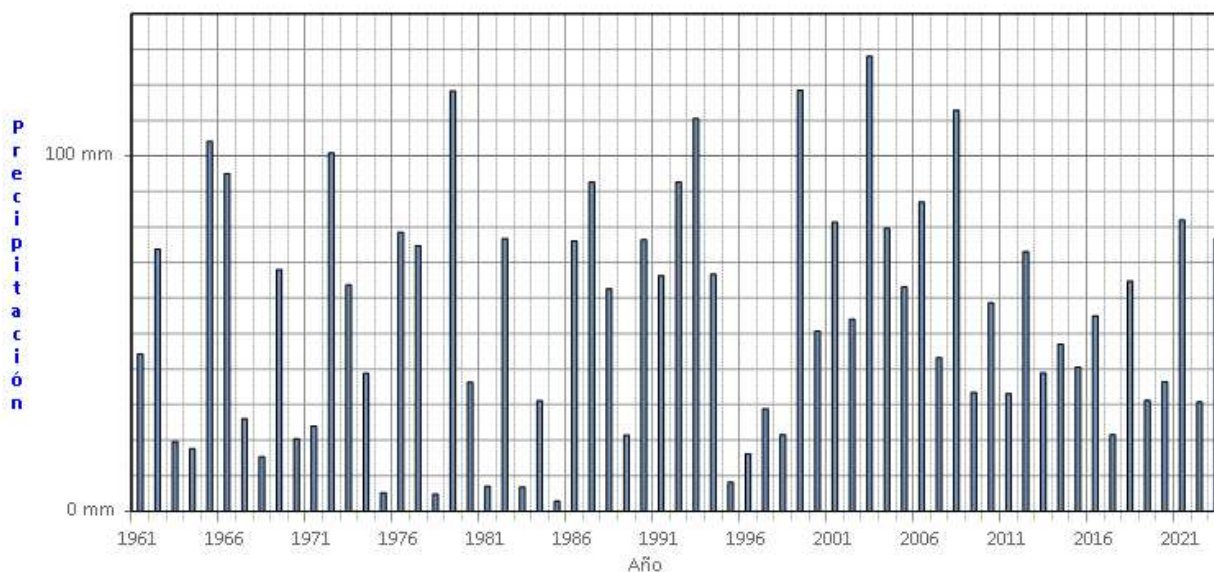


Temperatura media de las mínimas. Octubre 2023  
COMUNIDAD AUTÓNOMA DE CASTILLA-LA MANCHA



## **TEMPERATURAS EN OCTUBRE 2023**

PROVINCIA	ESTACION	TEMPERATURA MEDIA (º C)	ANOMALIA	CARÁCTER TERMICO
Albacete	Albacete Base aérea	17.8	2.7	Extremadamente cálido
Albacete	Albacete	18.0	2.1	Muy cálido
Albacete	Hellín	19.0	1.6	Muy cálido
Albacete	Munera	15.5	2.3	Muy cálido
Albacete	Ossa de Montiel	17.0	2.6	Muy cálido
Albacete	Tobarra	19.2	1.9	Muy cálido
Ciudad Real	Alcázar de San Juan	19.4	3.3	Extremadamente cálido
Ciudad Real	Almadén	20.1	2.1	Muy cálido
Ciudad Real	Almagro	18.2	2.3	Extremadamente cálido
Ciudad Real	Ciudad Real	18.6	2.2	Muy cálido
Ciudad Real	Puebla de Don Rodrigo	18.5	2.6	Muy cálido
Ciudad Real	Puertollano	19.0	2.5	Muy cálido
Ciudad Real	Viso del Marqués	18.2	3.0	Muy cálido
Cuenca	Abia de la Obispalia	15.0	1.6	Cálido
Cuenca	Cuenca	16.7	2.7	Muy cálido
Cuenca	Motilla del Palancar	16.3	2.3	Muy cálido
Cuenca	Mira	15.0	2.1	Muy cálido
Guadalajara	Brihuega	15.3	2.8	Muy cálido
Guadalajara	Molina de Aragón	13.7	2.4	Muy cálido
Guadalajara	Guadalajara	17.5	2.4	Muy cálido
Guadalajara	Sigüenza	13.9	2.7	Extremadamente cálido
Toledo	Madridejos	17.5	2.7	Muy cálido
Toledo	Ocaña	17.1	2.3	Muy cálido
Toledo	Toledo	19.0	2.3	Muy cálido
Toledo	Talavera de la Reina	19.0	2.4	Muy cálido



(C) Agencia Estatal de Meteorología

De forma general, en cuanto a la precipitación, el mes de octubre en el conjunto de Castilla la Mancha ha sido **HUMEDO**, con una precipitación media de 76.6 l/m<sup>2</sup>, valor que representa un 130% de su valor de referencia (periodo 1991 a 2020). En las provincias de Toledo y Guadalajara, octubre ha sido muy húmedo, en Ciudad Real ha sido húmedo, en Cuenca normal, y en la provincia de Albacete octubre ha sido seco. Las mayores precipitaciones diarias se registraron el día 19 de octubre, como los 86.4 l/m<sup>2</sup> de Guadalajara, los 83.4 l/m<sup>2</sup> en Castillo de Bayuela (Toledo), 78.4 l/m<sup>2</sup> en Oropesa (Toledo), y los 73.2 l/m<sup>2</sup> en Brihuega (Guadalajara).

También fueron importantes las intensidades máximas de precipitación, todas ellas en 10 minutos, registradas el 19 de octubre, en Guadalajara se registraron 10.4 l/m<sup>2</sup>, en Viso del Marqués (Ciudad Real) 10.3 l/m<sup>2</sup>, en Alcázar del Rey (Cuenca) 7.6 l/m<sup>2</sup>, y en Fuencaliente (Ciudad Real) 7.0 l/m<sup>2</sup>.


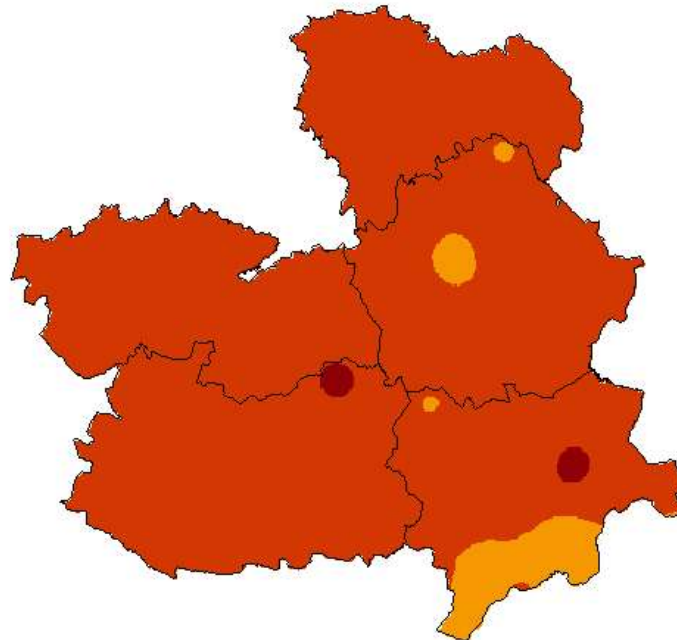
### PRECIPITACIÓN EN OCTUBRE 2023

PROVINCIA	ESTACION	PRECIPITACIÓN (l/m <sup>2</sup> )	CARÁCTER PLUVIOMETRICO
Albacete	Albacete base aérea	21.2	Seco
Albacete	Albacete	25.9	Seco
Ciudad Real	Ciudad Real	65.8	Húmedo
Cuenca	Cuenca	51.8	Normal
Guadalajara	Guadalajara	144.6	Muy Húmedo
Guadalajara	Molina de Aragón	61.8	Húmedo
Toledo	Quintanar de la Orden	60.5	Muy Húmedo
Toledo	Toledo	96.8	Muy Húmedo

EFEMERIDES DEL MES DE OCTUBRE DE 2023 EN CASTILLA LA MANCHA

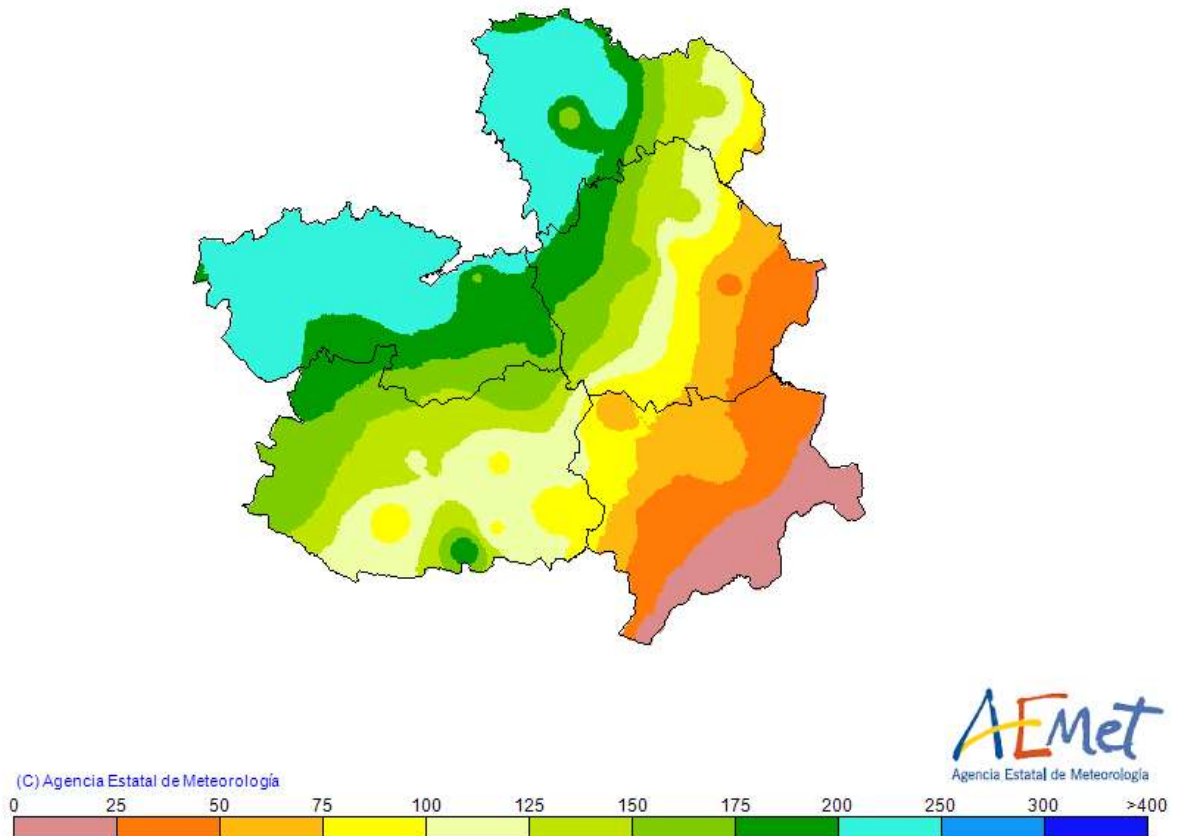
Temperatura máxima (° C)	Cuenca : 32.9 ° C el día 1
	Toledo : 34.1 ° C día 1
	Ciudad Real: 33.2 ° C día 1
	Almagro: 33.5 ° C día 1
Precipitación máxima en 24 horas (l/m²)	Guadalajara: 89.2 l/m² el día 19
Racha máxima de viento (Km/hora)	Almagro/FAMET: 106 Km/hora el día 19

octubre 2023: Anomalia de la temperatura media mensual respecto al periodo 1991-2020





octubre 2023: Porcentaje de la precipitación mensual respecto al periodo 1991-2020, expresada en % de la normal



Los datos empleados para elaborar este avance climatológico son provisionales y están sujetos a una posterior validación”

Se utilizan como valores de referencia en la Comunidad de Castilla La Mancha, los valores medios calculados con las rejillas mensuales y anuales para el territorio peninsular español, descritas en las notas técnicas 31 y 32 de AEMET (periodo de referencia: 1991-2020). Este cambio de metodología puede dar lugar a algunas diferencias con los resultados que se obtenían anteriormente

Madrid a 6 de noviembre de 2023  
C/ Rios Rosas 44A-5ª  
28003 MADRID  
Tfno: 91 533 51 43  
Fax: 91 534 28 25

©AEMET.: Autorizado el uso de la información y su reproducción citando AEMET como autora de la misma