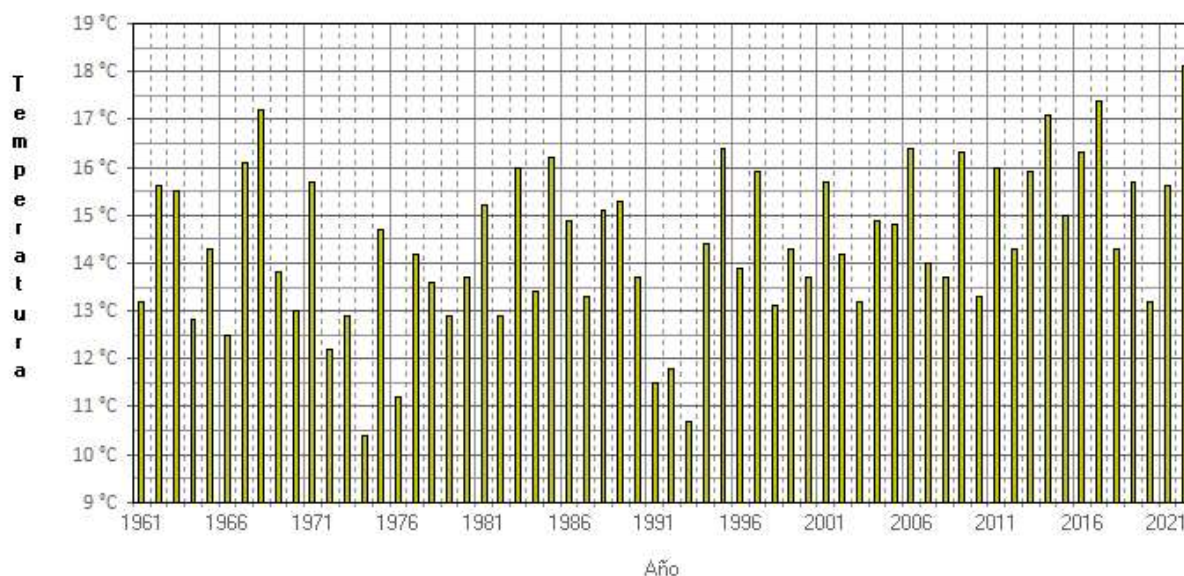


OCTUBRE 2022 EN CASTILLA LA MANCHA

Temperatura media. Octubre COMUNIDAD AUTÓNOMA DE CASTILLA-LA MANCHA



© Agencia Estatal de Meteorología

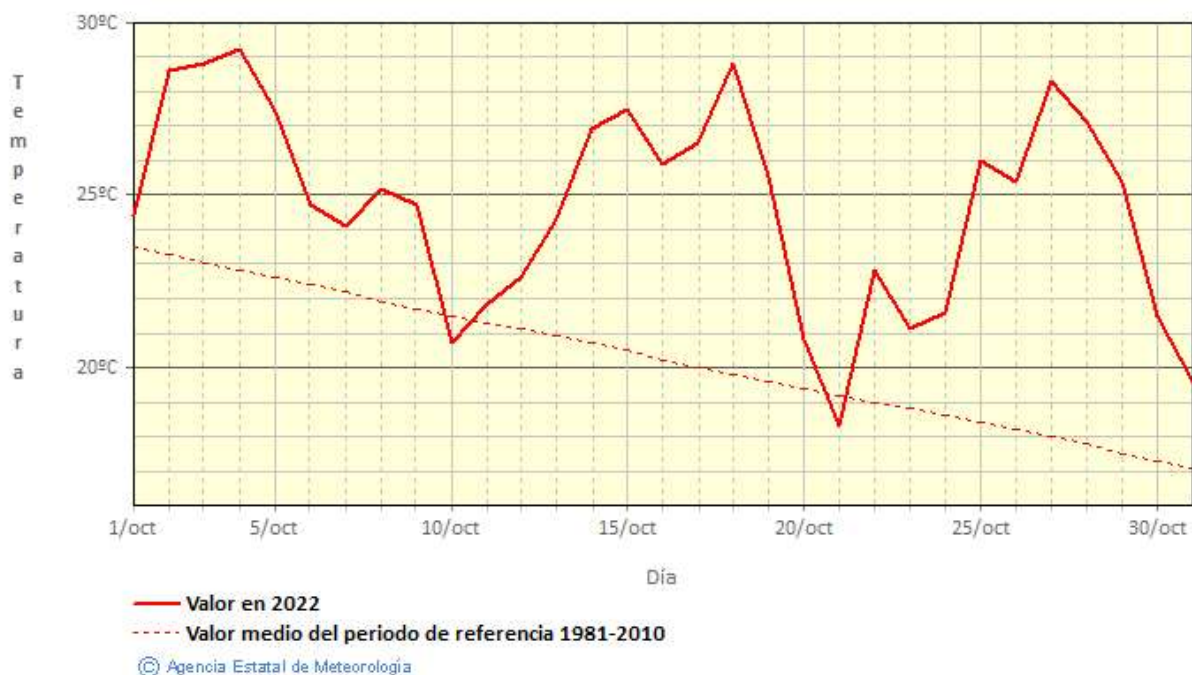
Este mes las temperaturas medias han estado por encima de sus valores normales, resultando un mes de octubre **EXTREMADAMENTE CALIDO** con una temperatura media en la Comunidad de Castilla la Mancha de 18.1 ° C, y una anomalía de la temperatura de 3.8 ° C, la temperatura media de las máximas ha sido de 24.6 ° C, con una anomalía de 4.4° C, han sido extremadamente cálidas, y la media de las mínimas de la Comunidad de Castilla la Mancha ha sido de 11.7 ° C, con una anomalía de +3.4 ° C, estas últimas han sido extremadamente cálidas. Este octubre de 2022 ha sido el más cálido de la serie histórica, que comienza en 1961. La temperatura máxima registrada en la Comunidad de Castilla La Mancha, fue 33.4 ° C el día 18, en Villarrobledo (Albacete), el día 4 en la Puebla de Don Rodrigo (Ciudad Real), y el día 2 en Minas de Almadén (Ciudad Real), y la temperatura mínima se registró el día 1, con 0.5 ° C en Molina de Aragón (Guadalajara).

El periodo que va de enero a octubre de 2022, ha sido junto con el del año 2017, en la comunidad de Castilla La Mancha el más cálido desde 1961, enero fue cálido, febrero muy cálido, marzo fue muy frío, abril fue frío, mayo extremadamente cálido, junio muy cálido, julio extremadamente cálido, agosto extremadamente cálido, y septiembre cálido.

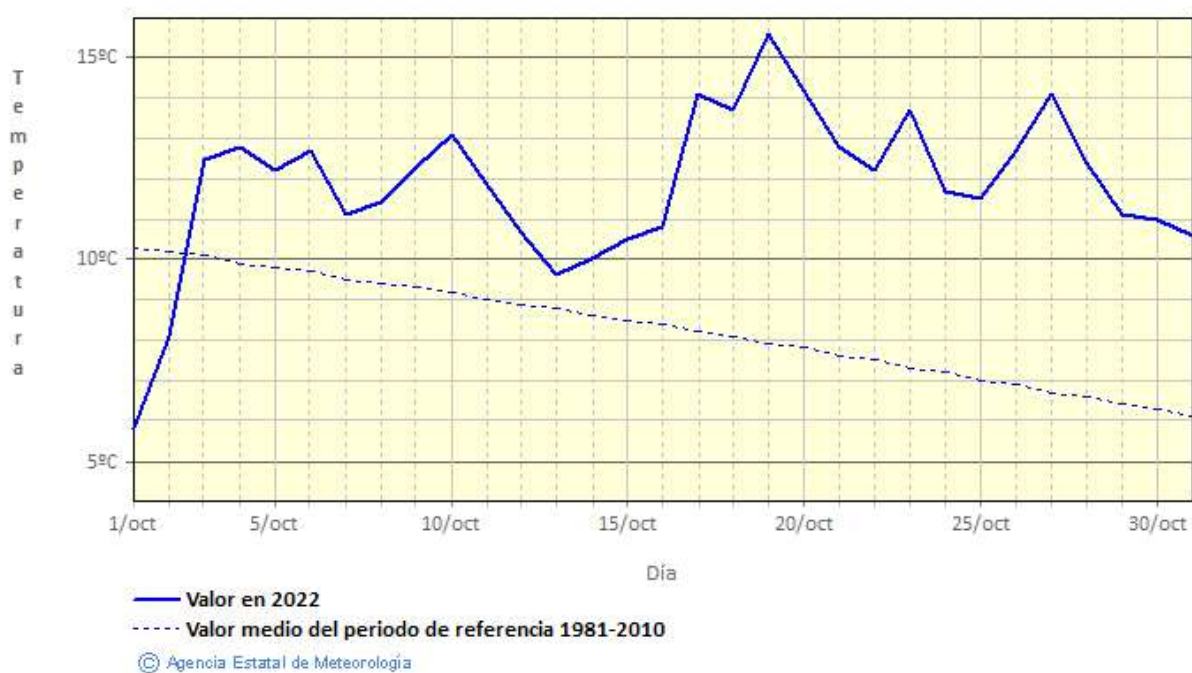
EFEMERIDES DEL MES DE OCTUBRE 2022

Temperatura media mensual (° C)	Ciudad Real :19.5 ° C
	Almagro (Ciudad Real): 18.5 ° C
	Base de Los Llanos (Albacete): 18.7 ° C
	Cuenca: 18.1 ° C
	Molina de Aragón: 14.5 ° C
	Toledo: 20.5 ° C
Temperatura máxima de las mínimas (° C)	Albacete : 18.8 ° C el 19/10/2022
	Toledo : 20.0 ° C el 19/10/2022
Temperatura media de las mínimas más alta (°)	Toledo : 13.8 ° C
	Base de Los Llanos (Albacete): 11.8 ° C
	Ciudad Real: 13.1 ° C
	Cuenca: 11.8 ° C

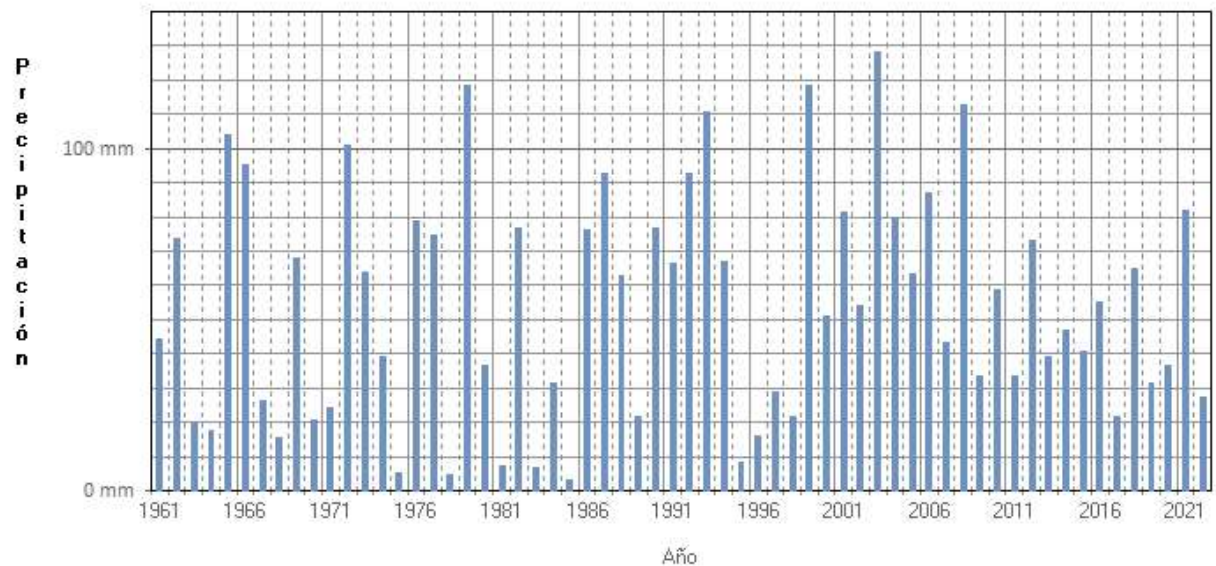
Temperatura media de las máximas. Octubre 2022 COMUNIDAD AUTÓNOMA DE CASTILLA-LA MANCHA



Temperatura media de las mínimas. Octubre 2022 COMUNIDAD AUTÓNOMA DE CASTILLA-LA MANCHA



Precipitación. Octubre
COMUNIDAD AUTÓNOMA DE CASTILLA-LA MANCHA



© Agencia Estatal de Meteorología

De forma general, en cuanto a la precipitación, el mes de octubre en Castilla la Mancha ha sido **SECO**, con una precipitación media de 27.2 l/m². valor que representa el 46 % del valor de referencia (periodo 1981/2010). Las mayores precipitaciones diarias se han registrado el día 11 en Belmonte (Cuenca) con 53.0 l/m², el día 10 en Almansa (Albacete) se registraron 36.2 l/m², y el día 21 se recogieron en Sigüenza (Guadalajara) 28.6 l/m², en Mandayona (Guadalajara) 24.8 l/m², y 20.4 l/m² en Castillo Bayuela (Toledo). A destacar las intensidades máximas de precipitación del día 11 en Belmonte (Cuenca) de 10.6 l/m² en 10 minutos, y la del día 10 en Albacete de 8.0 l/m² también en 10 minutos.

TEMPERATURAS EN OCTUBRE 2022

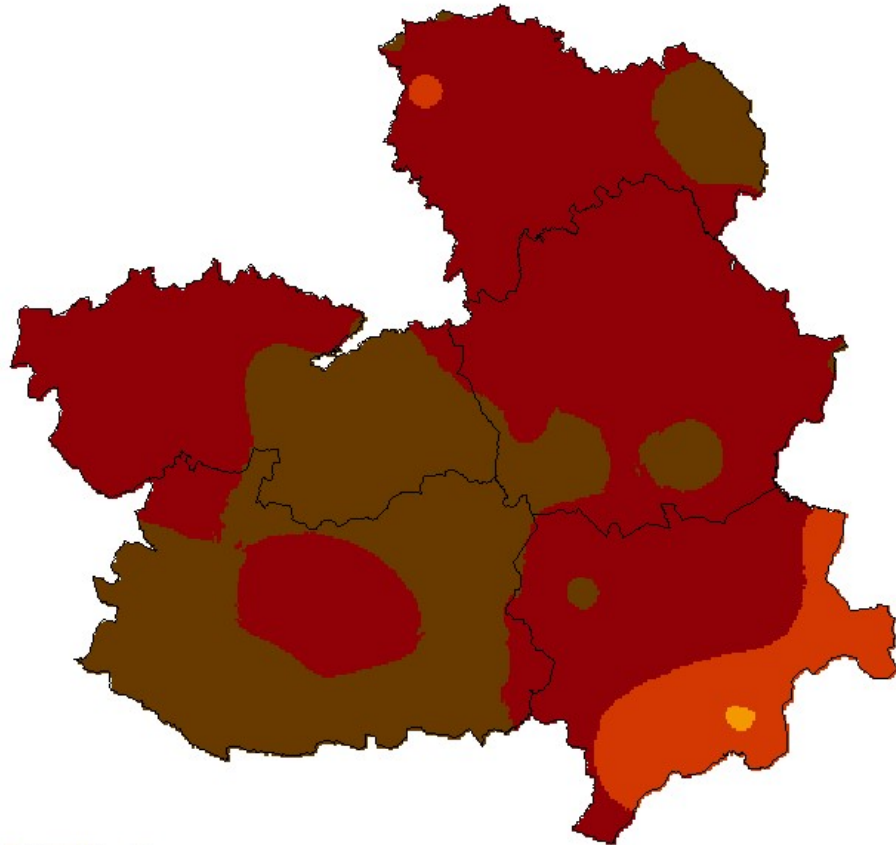
PROVINCIA	ESTACION	TEMPERATURA MEDIA (º C)	ANOMALIA	CARÁCTER TERMICO
Albacete	Albacete Base aérea	18.7	3.8	Extremadamente cálido
Albacete	Albacete	19.0	3.5	Extremadamente cálido
Albacete	Chinchilla	17.5	3.6	Extremadamente cálido
Albacete	Munera	17.3	4.0	Extremadamente cálido
Albacete	Tobarra	19.5	2.6	Extremadamente cálido
Ciudad Real	Alcázar de San Juan	20.2	4.6	Extremadamente cálido
Ciudad Real	Almadén	22.2	4.4	Extremadamente cálido
Ciudad Real	Almagro	18.5	3.0	Extremadamente cálido
Ciudad Real	Ciudad Real	19.5	3.7	Extremadamente cálido
Ciudad Real	Puertollano	20.2	4.2	Extremadamente cálido
Ciudad Real	Villanueva de los Infantes	19.2	4.0	Extremadamente cálido
Ciudad Real	Viso del Marqués	19.7	4.4	Extremadamente cálido
Cuenca	Abia de la Obispalia	16.7	3.4	Extremadamente cálido
Cuenca	Cuenca	18.1	3.9	Extremadamente cálido
Cuenca	Mira	15.8	3.0	Extremadamente cálido
Guadalajara	Brihuega	16.2	3.4	Extremadamente cálido
Guadalajara	Molina de Aragón	14.5	3.5	Extremadamente cálido
Guadalajara	Sigüenza	14.4	3.3	Extremadamente cálido
Toledo	Mora	20.0	4.9	Extremadamente cálido
Toledo	Madridejos	18.6	4.3	Extremadamente cálido
Toledo	Ocaña	18.6	4.3	Extremadamente cálido
Toledo	Talavera de la Reina	19.7	3.9	Extremadamente cálido
Toledo	Toledo	20.5	4.3	Extremadamente cálido

PRECIPITACIÓN EN OCTUBRE 2022

PROVINCIA	ESTACION	PRECIPITACIÓN (l/m ²)	CARÁCTER PLUVIOMETRICO
Albacete	Albacete base aérea	14.6	Seco
Ciudad Real	Chillón	21.6	Seco
Ciudad Real	Ciudad Real	24.4	Seco
Cuenca	Carboneras de Guadazón	45.6	Normal
Cuenca	Cuenca	26.6	Seco
Cuenca	Portilla	43.4	Seco
Guadalajara	Molina de Aragón	17.2	Seco
Toledo	Talavera de la Reina	47.9	Normal
Toledo	Toledo	16.8	Seco


De enero a octubre de 2022, se ha acumulado una precipitación media en la comunidad de Castilla La Mancha de 253 l/m², un 31% del valor normal para este periodo, dándole un carácter muy seco.

octubre 2022: Anomalia de la temperatura media mensual respecto al periodo 1981-2010

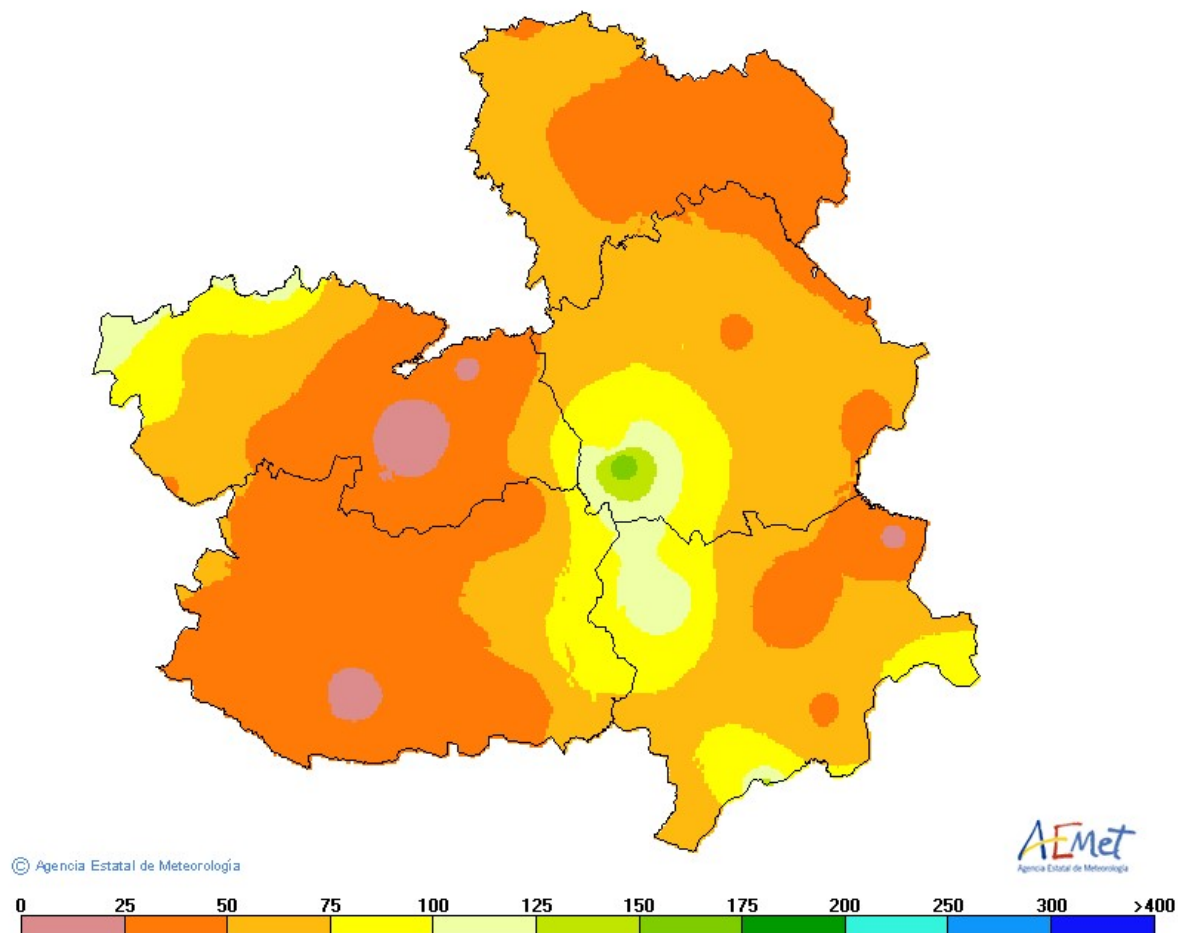


© Agencia Estatal de Meteorología

AEMet
Agencia Estatal de Meteorología



octubre 2022: Porcentaje de la precipitación mensual respecto al periodo 1981-2010, expresada en % de la normal



Los datos empleados para elaborar este avance climatológico son provisionales y están sujetos a una posterior validación"

Se utilizan como valores de referencia en la Comunidad de Castilla La Mancha, los valores medios calculados con las rejillas mensuales y anuales para el territorio peninsular español, descritas en las notas técnicas 31 y 32 de AEMET (periodo de referencia: 1981-2010). Este cambio de metodología puede dar lugar a algunas diferencias con los resultados que se obtenían anteriormente

Madrid a 3 de noviembre de 2022
C/ Ríos Rosas 44A-5ªA
28003 MADRID
Tfno: 91 533 51 43
Fax: 91 534 28 25

©AEMET.: Autorizado el uso de la información y su reproducción citando AEMET como autora de la misma