

## AGOSTO DE 2015 EN CASTILLA LA MANCHA

Este mes las temperaturas medias han estado ligeramente por encima de los valores normales, agosto ha resultado cálido; La temperatura máxima registrada en la comunidad de Castilla La Mancha ha sido 41.4 °C el día 6 en Villarrobledo (Albacete) y Tomelloso (Ciudad Real), y la temperatura mínima se registró el día 25 con 5.3 °C en Sigüenza (Guadalajara).

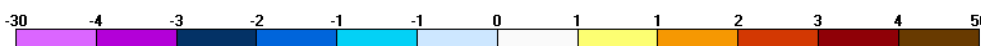
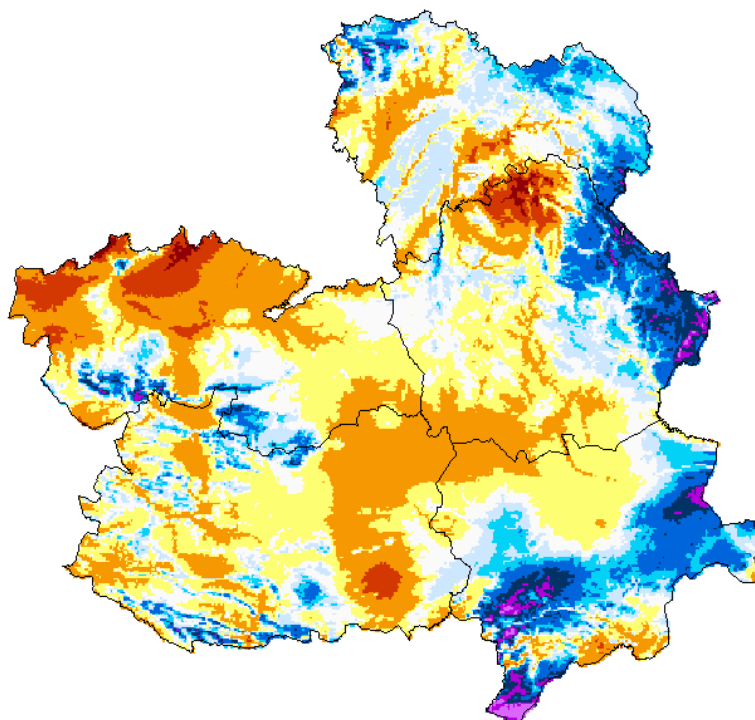
En cuanto a las precipitaciones agosto ha sido normal en Toledo, húmedo en Cuenca y Ciudad Real, y muy húmedo en la base aérea de Albacete; destacar las precipitaciones registradas en las tormentas del día 7 en Almansa, donde se recogieron en 10 minutos 18.0 l/m<sup>2</sup>, también en la tormenta del día 19 en el observatorio de Albacete se registraron 12.0 l/m<sup>2</sup> en 10 minutos, lo que ha supuesto una efeméride, en Salvacañete (Cuenca) el día 21 se registraron 10 l/m<sup>2</sup> en 10 minutos, en Ocaña el día 30 se recogieron 10 l/m<sup>2</sup> en 10 minutos, y el día 31 en la base aérea de Albacete se registraron 11.0 l/m<sup>2</sup> en 10 minutos

En cuanto al viento destacar las rachas máximas de viento de 95 Km/hora del día 30 de agosto en Ocaña (Toledo), este mismo día se registraron 91 Km/hora en Guadalajara y en Toledo 73 Km/hora.

### Temperatura (°C)

Observatorio	Temperatura media	Anomalía	Carácter térmico del mes
Toledo	27.0	+0.7	Cálido
Ciudad Real	26.7	+0.6	Cálido
Cuenca	24.3	+0.4	Normal
Guadalajara	24.8		
Albacete (Base aérea)	25.5	+0.9	Cálido
Molina de Aragón	20.7	+0.7	Cálido

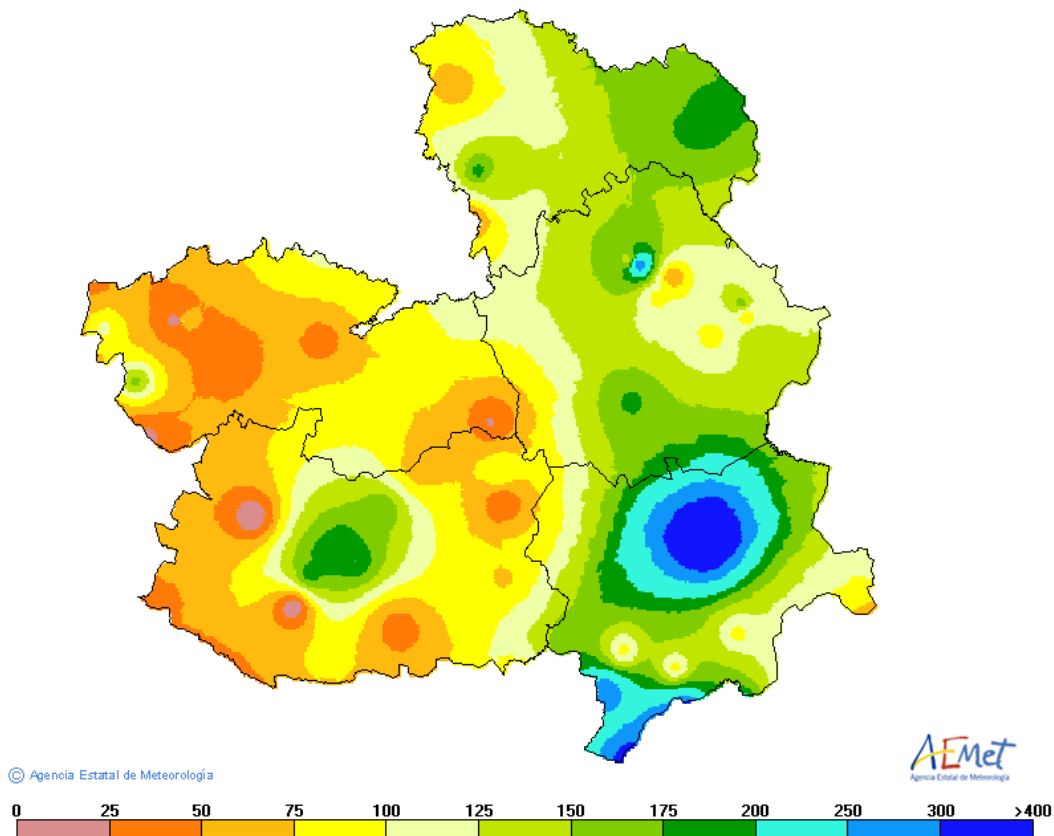
-Anomalía: Diferencia entre la temperatura media del mes y la normal del periodo de referencia (1981/2010) expresada en °C.  
 - Carácter termométrico del mes: "Muy Frío" (MF), "Frío" (F), "Normal" (N), "Cálido" (C) o "Muy Cálido" (MC), según los quintiles de las temperaturas mensuales medias del periodo 1981/2010. (Extremadamente frío (EF) o cálido (EC) cuando la temperatura está fuera agosto 2015: Anomalía de la temperatura media mensual respecto al periodo 1981-2010



Precipitación mensual (l/m<sup>2</sup>)

Observatorio	Precipitación	Carácter pluviométrico del mes
Toledo	3.6	Normal
Ciudad Real	10.6	Húmedo
Cuenca	18.6	Húmedo
Guadalajara	19.6	Húmedo
Albacete (Base aérea)	35.4	Muy Húmedo
Molina de Aragón	50.2	Húmedo

agosto 2015: Porcentaje de la precipitación mensual respecto al periodo 1981-2010, expresada en % de la normal



-Carácter pluviométrico del mes: "Muy seco" (MS), "Seco" (S), "Normal" (N), "Húmedo" (H) o "Muy Húmedo" (MH) según los quintiles de las precipitaciones mensuales medias del periodo 1981/2010. (Extremadamente seco (ES) o húmedo (EH) cuando la precipitación está fuera de su rango en dicho periodo).

**"A partir del mes de enero de 2015 la información contenida en los Avances Climatológicos de AEMET estará referida para todas las variables climáticas al nuevo periodo de referencia 1981-2010, por lo que pueden existir diferencias significativas con los resultados que se obtendrían con el periodo de referencia anterior (1971-2000)"**

Los datos empleados para elaborar este avance climatológico son provisionales y están sujetos a una posterior validación"

[CORREO ELECTRONICO](#)

Madrid a 10 de septiembre de 2015

[Scrtmad@aemet.es](mailto:Scrtmad@aemet.es)

C/ Rios Rosas 44A-5ªA  
28003 MADRID  
Tfno: 91 533 51 43  
Fax: 91 534 28 25

©AEMET.: Autorizado el uso de la información y su reproducción citando AEMET como autora de la misma