

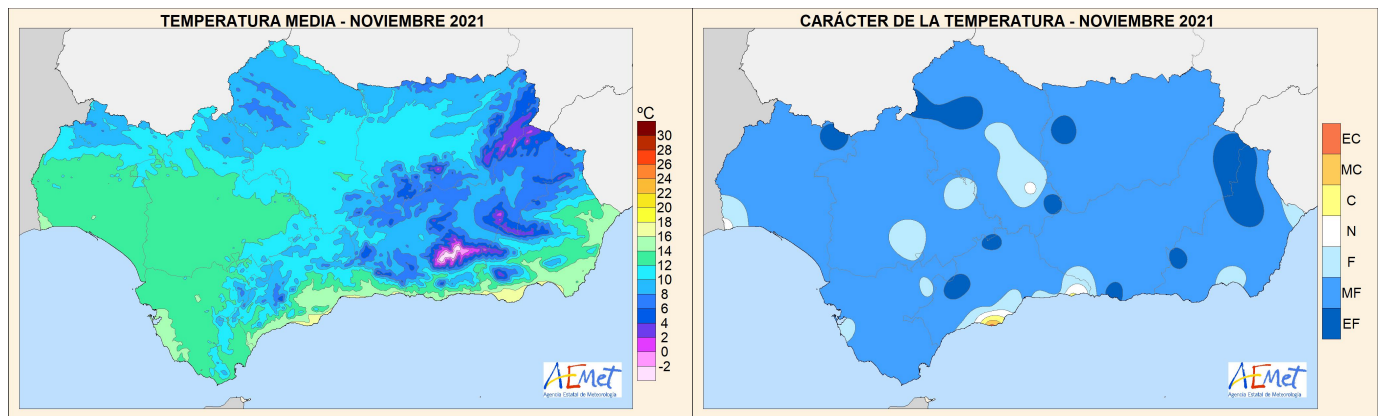
AVANCE CLIMATOLÓGICO MENSUAL

Mes de Noviembre de 2021 en Andalucía, Ceuta y Melilla

Temperaturas: Noviembre, en cuanto a temperatura, ha tenido un carácter muy frío en Andalucía, salvo en Málaga donde ha sido normal. En Ceuta y Melilla ha sido frío cálido.

Estación Principal	Temperatura Media Mensual	Anomalía Temperatura Media Mensual	Carácter térmico del mes
ALMERIA	16.0	-0.4	FRIO
CADIZ	15.4	-1.1	MUY FRIO
CORDOBA	11.8	-1.7	MUY FRIO
GRANADA	9.3	-1.3	MUY FRIO
HUELVA	14.0	-1.0	MUY FRIO
JAEN	10.8	-1.6	MUY FRIO
MALAGA	15.4	-0.3	NORMAL
SEVILLA	13.4	-1.8	MUY FRIO
CEUTA	16.0	-0.7	FRIO
MELILLA	16.3	-0.7	FRIO

Temperatura en °C. Anomalía: Diferencia entre la temperatura media del mes y la normal del periodo de referencia 1981-2010, expresada en °C. Carácter térmico del mes: "muy frío", "frío", "normal", "cálido" o "muy cálido", según los quintiles de las temperaturas medias del periodo de referencia 1981-2010. "Extremadamente frío" cuando sea inferior al mínimo valor de temperatura media de ese mes, "extremadamente cálido" cuando sea superior al máximo valor de la temperatura media de ese mes; en ambos casos referido al periodo de referencia 1981-2010.



Temperatura media

Carácter temperatura media

Nota: Los datos empleados para elaborar este Avance Climatológico son provisionales y están sujetos a una posterior validación. A partir del mes de enero de 2015 la información contenida en los Avances Climatológicos de AEMET estará referida para todas las variables climáticas al nuevo periodo de referencia 1981-2010, por lo que pueden existir diferencias significativas con los resultados que se obtendrían con el periodo de referencia anterior (1971-2000).

©AEMET: Autorizado el uso de la información y su reproducción citando AEMET como autora de la misma.

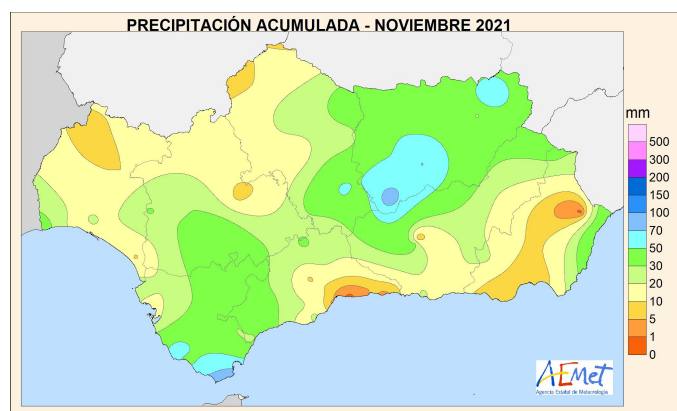


AEMet

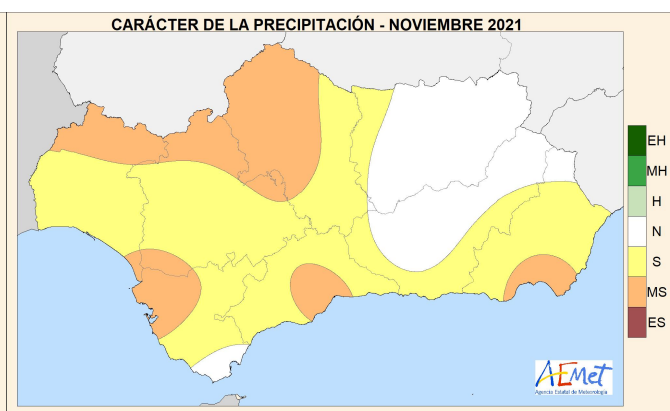
Precipitaciones: Noviembre en cuanto a precipitación ha tenido un carácter muy seco en Andalucía, salvo en Granada y Jaén donde ha sido normal. En Ceuta ha sido húmedo y en Melilla ha sido seco.

Estación Principal	Precipitación Mensual	Porcentaje de precipitación mensual sobre la media	Carácter pluviométrico del mes
ALMERIA	5.8	20%	MUY SECO
CADIZ	15.0	16%	MUY SECO
CORDOBA	12.0	13%	MUY SECO
GRANADA	40.6	75%	NORMAL
HUELVA	21.8	27%	MUY SECO
JAEN	52.8	85%	NORMAL
MALAGA	5.6	6%	MUY SECO
SEVILLA	29.9	33%	SECO
CEUTA	133.3	121%	HUMEDO
MELILLA	34.4	60%	SECO

Precipitación en mm. Porcentaje: Cociente entre la precipitación total del mes y la precipitación media del mismo mes para del periodo de referencia, expresada en %.
Carácter pluviométrico: "muy húmedo", "húmedo", "normal", "seco" o "muy seco", según los quintiles de las precipitaciones del periodo de referencia 1981-2010.
"Extremadamente seco" cuando la precipitación total del mes sea inferior al valor mínimo registrado; "extremadamente húmedo" cuando la precipitación total del mes sea superior al valor máximo registrado, en ambos casos referidos al periodo de referencia 1981-2010.



Precipitación mensual



Carácter precipitación mensual

Málaga a 2 de diciembre de 2021

MINISTERIO
PARA LA TRANSICIÓN ECOLÓGICA
Y EL RETO DEMOGRÁFICO

Agencia Estatal de Meteorología