

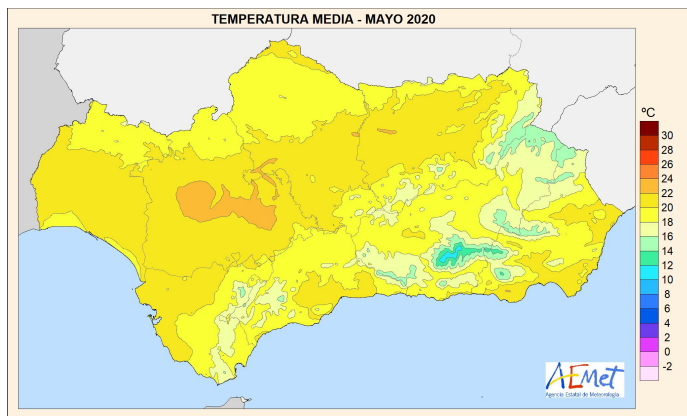
AVANCE CLIMATOLÓGICO MENSUAL

Mes de Mayo de 2020 en Andalucía, Ceuta y Melilla

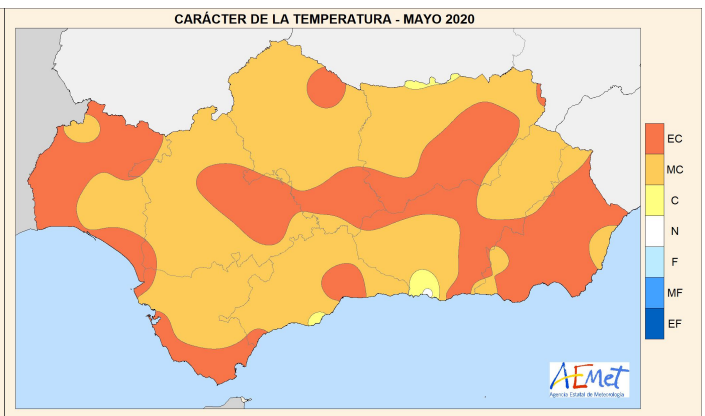
Temperaturas: Mayo, en cuanto a temperatura, ha tenido un carácter extremadamente cálido o muy cálido en Andalucía. En Ceuta y Melilla ha sido extremadamente cálido.

Estación Principal	Temperatura Media Mensual	Anomalía Temperatura Media Mensual	Carácter térmico del mes
ALMERIA	21.9	+2.2	Extremadamente cálido
CADIZ	21.2	+2.0	Extremadamente cálido
CORDOBA	22.3	+2.7	Muy cálido
GRANADA	19.0	+1.9	Muy cálido
HUELVA	21.5	+2.5	Extremadamente cálido
JAEN	21.4	+3.1	Extremadamente cálido
MALAGA	20.7	+1.4	Muy cálido
SEVILLA	23.2	+2.4	Muy cálido
CEUTA	20.3	+1.6	Extremadamente cálido
MELILLA	20.8	+1.7	Extremadamente cálido

Temperatura en °C. Anomalía: Diferencia entre la temperatura media del mes y la normal del periodo de referencia 1981-2010, expresada en °C. Carácter térmico del mes: "muy frío", "frío", "normal", "cálido" o "muy cálido", según los quintiles de las temperaturas medias del periodo de referencia 1981-2010. "Extremadamente frío" cuando sea inferior al mínimo valor de temperatura media de ese mes, "extremadamente cálido" cuando sea superior al máximo valor de la temperatura media de ese mes; en ambos casos referido al periodo de referencia 1981-2010.



Temperatura media



Carácter temperatura media

Nota: Los datos empleados para elaborar este Avance Climatológico son provisionales y están sujetos a una posterior validación.

A partir del mes de enero de 2015 la información contenida en los Avances Climatológicos de AEMET estará referida para todas las variables climáticas al nuevo periodo de referencia 1981-2010, por lo que pueden existir diferencias significativas con los resultados que se obtendrían con el periodo de referencia anterior (1971-2000).

©AEMET: Autorizado el uso de la información y su reproducción citando AEMET como autora de la misma.

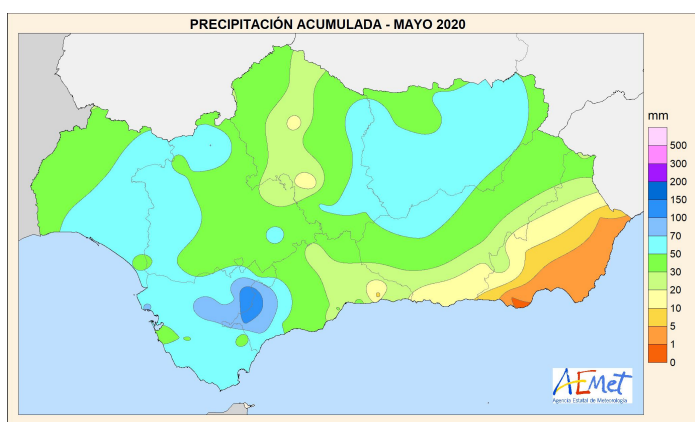


AEMet

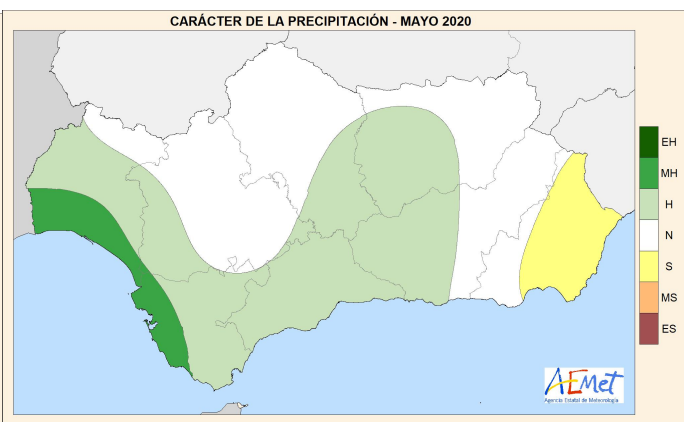
Precipitaciones: Mayo, en cuanto a precipitación, ha tenido un carácter húmedo o muy húmedo en Andalucía, salvo en Córdoba y Almería donde ha sido seco. En Ceuta el carácter ha sido muy húmedo y en Melilla húmedo.

Estación Principal	Precipitación Mensual	Porcentaje de precipitación mensual sobre la media	Carácter pluviométrico del mes
ALMERIA	1.9	16%	Seco
CADIZ	85.7	323%	Muy Húmedo
CORDOBA	21.6	55%	Seco
GRANADA	45.0	151%	Húmedo
HUELVA	58.8	219%	Muy Húmedo
JAEN	70.6	178%	Húmedo
MALAGA	31.8	157%	Húmedo
SEVILLA	54.3	178%	Húmedo
CEUTA	77.0	283%	Muy Húmedo
MELILLA	29.0	146%	Húmedo

Precipitación en mm. Porcentaje: Cociente entre la precipitación total del mes y la precipitación media del mismo mes para del periodo de referencia, expresada en %.
Carácter pluviométrico: "muy húmedo", "húmedo", "normal", "seco" o "muy seco", según los quintiles de las precipitaciones del periodo de referencia 1981-2010.
"Extremadamente seco" cuando la precipitación total del mes sea inferior al valor mínimo registrado; "extremadamente húmedo" cuando la precipitación total del mes sea superior al valor máximo registrado, en ambos casos referidos al periodo de referencia 1981-2010.



Precipitación mensual



Carácter precipitación mensual

Málaga a 2 de junio de 2020

MINISTERIO
PARA LA TRANSICIÓN ECOLÓGICA
Y EL RETO DEMOGRÁFICO

Agencia Estatal de Meteorología