



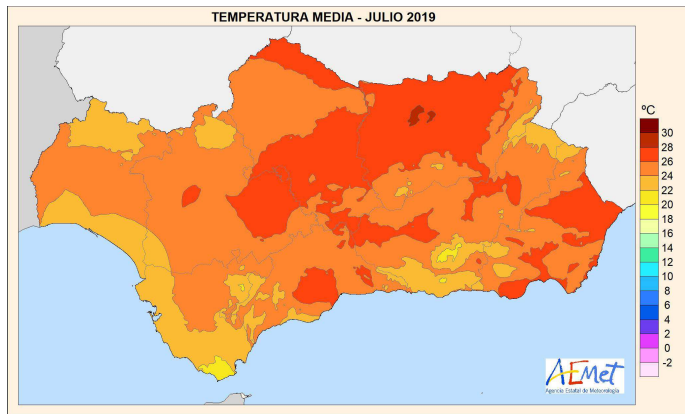
AVANCE CLIMATOLÓGICO MENSUAL

Mes de Julio de 2019 en Andalucía, Ceuta y Melilla

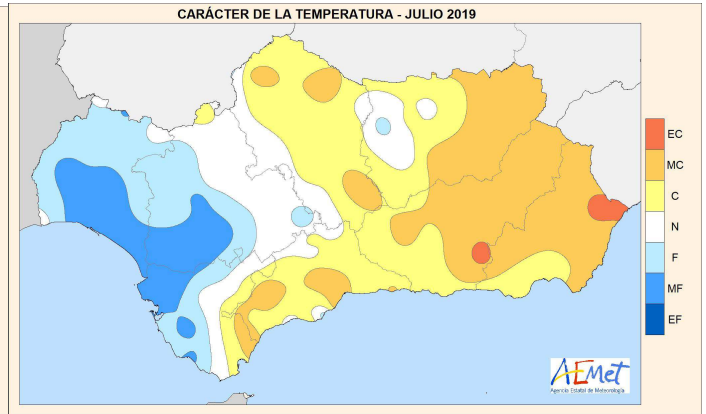
Temperaturas: Julio en cuanto a temperatura ha tenido un carácter muy variado según las zonas. Ha sido muy frío en Cádiz, Huelva y Sevilla. Normal en Córdoba y en Jaén. Cálido en Almería y en Granada. En Málaga ha sido extremadamente cálido. En Ceuta y en Melilla ha sido cálido.

Estación Principal	Temperatura Media Mensual	Anomalía Temperatura Media Mensual	Carácter térmico del mes
ALMERIA	26.7	+0.6	Cálido
CADIZ	23.7	-0.9	Muy Frío
CORDOBA	28.1	+0.4	Normal
GRANADA	26.5	+0.5	Cálido
HUELVA	24.6	-1.0	Muy Frío
JAEN	27.4	+0.1	Normal
MALAGA	27.1	+1.6	Extremadamente Cálido
SEVILLA	26.8	-1.5	Muy Frío
CEUTA	24.5	+0.8	Cálido
MELILLA	25.6	+0.3	Cálido

Temperatura en °C. Anomalía: Diferencia entre la temperatura media del mes y la normal del periodo de referencia 1981-2010, expresada en °C. Carácter térmico del mes: "muy frío", "frío", "normal", "cálido" o "muy cálido", según los quintiles de las temperaturas medias del periodo de referencia 1981-2010. "Extremadamente frío" cuando sea inferior al mínimo valor de temperatura media de ese mes, "extremadamente cálido" cuando sea superior al máximo valor de la temperatura media de ese mes; en ambos casos referido al periodo de referencia 1981-2010.



Temperatura media



Carácter temperatura media

Nota: Los datos empleados para elaborar este Avance Climatológico son provisionales y están sujetos a una posterior validación. A partir del mes de enero de 2015 la información contenida en los Avances Climatológicos de AEMET estará referida para todas las variables climáticas al nuevo periodo de referencia 1981-2010, por lo que pueden existir diferencias significativas con los resultados que se obtendrían con el periodo de referencia anterior (1971-2000).

©AEMET: Autorizado el uso de la información y su reproducción citando AEMET como autora de la misma.

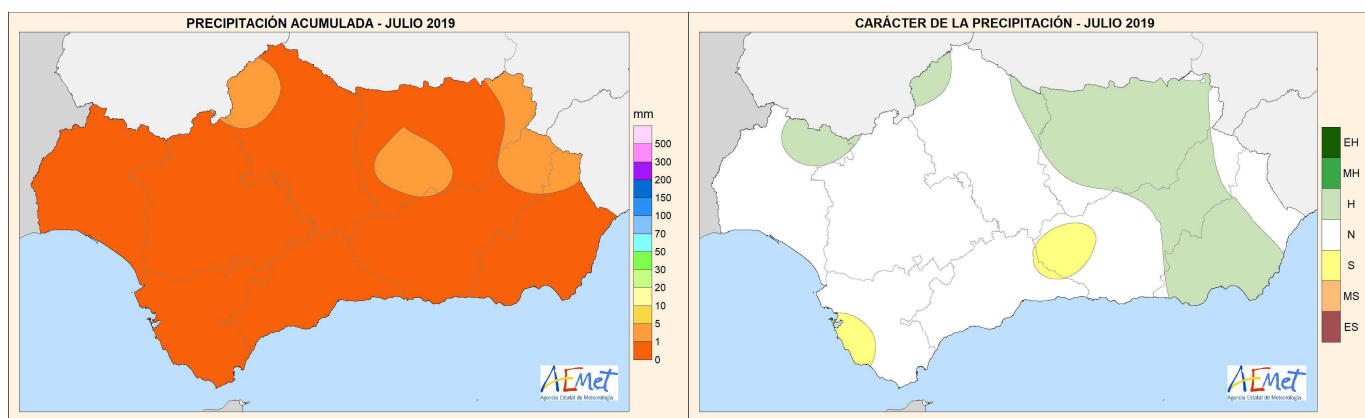


AEMet

Precipitaciones: Julio en cuanto a precipitación ha tenido un carácter muy seco en Andalucía. En Ceuta y Melilla ha sido muy seco.

Estación Principal	Precipitación Mensual	Porcentaje de precipitación mensual sobre la media	Carácter pluviométrico del mes
ALMERIA	0.0	0%	Muy Seco
CADIZ	0.0	0%	Muy Seco
CORDOBA	0.0	0%	Muy Seco
GRANADA	0.0	0%	Muy Seco
HUELVA	0.0	0%	Muy Seco
JAEN	3.6	116%	Muy Húmedo
MALAGA	0.0	0%	Muy Seco
SEVILLA	0.0	0%	Muy Seco
CEUTA	0.0	0%	Muy Seco
MELILLA	0.0	0%	Muy Seco

Precipitación en mm. Porcentaje: Cociente entre la precipitación total del mes y la precipitación media del mismo mes para del periodo de referencia, expresada en %.
Carácter pluviométrico: "muy húmedo", "húmedo", "normal", "seco" o "muy seco", según los quintiles de las precipitaciones del periodo de referencia 1981-2010.
"Extremadamente seco" cuando la precipitación total del mes sea inferior al valor mínimo registrado; "extremadamente húmedo" cuando la precipitación total del mes sea superior al valor máximo registrado, en ambos casos referidos al periodo de referencia 1981-2010.



Precipitación mensual

Carácter precipitación mensual

Málaga a 2 de agosto de 2019