



GOBIERNO DE ESPAÑA

MINISTERIO DE AGRICULTURA, ALIMENTACIÓN Y MEDIO AMBIENTE



Delegación Territorial en Andalucía, Ceuta y Melilla

AVANCE CLIMATOLÓGICO MENSUAL

Mes de febrero de 2016 en Andalucía, Ceuta y Melilla

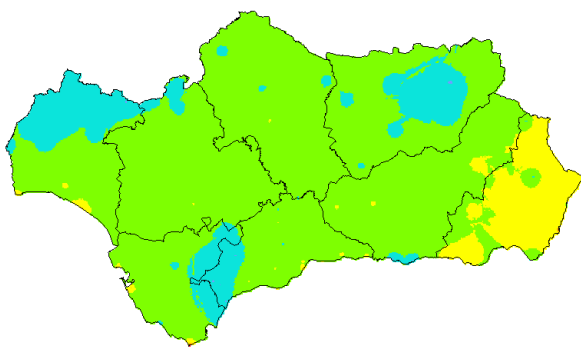
Temperaturas: Febrero en Andalucía, en cuanto a temperatura, ha tenido un carácter entre normal y cálido, exceptuando Málaga donde ha sido muy cálido. En Ceuta, normal y Melilla, muy cálido. Destacar las diferencias entre las temperaturas máximas al inicio y al final del mes (11.9 °C en Granada) y en las mínimas también (16.5 °C de oscilación).

Estación Principal	Temperatura Media Mensual	Anomalía Temperatura Media Mensual	Carácter térmico del mes
ALMERIA	14.1	0.8	CALIDO
CADIZ	14.1	0.4	NORMAL
CORDOBA	11.5	0.6	NORMAL
GRANADA	9.3	0.8	CALIDO
HUELVA	12.8	0.5	CALIDO
JAEN	10.0	-0.1	NORMAL
MALAGA	14.5	1.6	MUY CALIDO
SEVILLA	13.1	0.5	CALIDO/NORMAL
CEUTA	14.3	0.1	NORMAL
MELILLA	14.9	1.1	MUY CALIDO

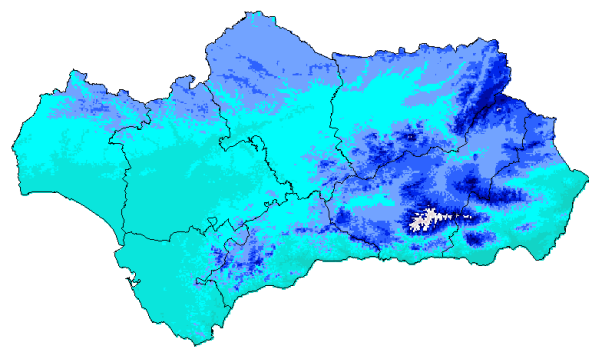
Temperatura en °C. Anomalía: Diferencia entre la temperatura media del mes y la normal del periodo de referencia 1981-2010, expresada en °C. Carácter térmico del mes: "muy frío", "frío", "normal", "cálido" o "muy cálido", según los quintiles de las temperaturas medias del periodo de referencia 1981-2010. "Extremadamente frío" cuando sea inferior al mínimo valor de temperatura media de ese mes, "extremadamente cálido" cuando sea superior al máximo valor de la temperatura media de ese mes; en ambos casos referido al periodo de referencia 1981-2010.

CARACTER TEMPERATURA MEDIA FEBRERO 2016

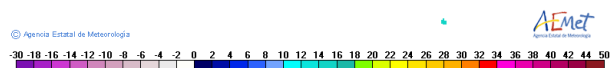
TEMPERATURA MEDIA MENSUAL FEBRERO 2016



© Agencia Estatal de Meteorología



© Agencia Estatal de Meteorología





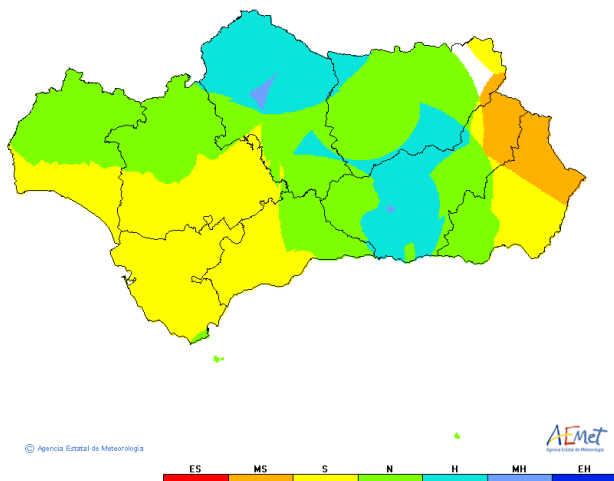
AEMet

Precipitaciones: Febrero, en cuanto a precipitación ha tenido un carácter entre seco y normal, destacando Almería donde fue muy seco y húmedo en Granada y Jaén. En Ceuta y Melilla, normal.

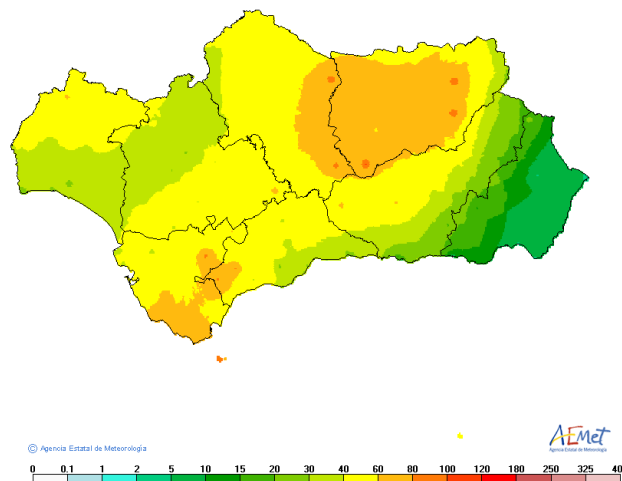
Estación Principal	Precipitación Mensual	Porcentaje de precipitación mensual sobre la media	Carácter pluviométrico del mes
ALMERIA	3.6	14%	MUY SECO
CADIZ	40.2	71%	SECO
CORDOBA	38.3	68%	SECO
GRANADA	44.1	117%	HUMEDO
HUELVA	25.0	53%	SECO
JAEN	54.4	110%	HUMEDO
MALAGA	23.0	38%	SECO
SEVILLA	27.3	55%	NORMAL
CEUTA	96.6	107%	NORMAL
MELILLA	46.4	81%	NORMAL

Precipitación en mm. Porcentaje: Cociente entre la precipitación total del mes y la precipitación media del mismo mes para del periodo de referencia, expresada en %. Carácter pluviométrico: "muy húmedo", "húmedo", "normal", "seco" o "muy seco", según los quintiles de las precipitaciones del periodo de referencia 1981-2010. "Extremadamente seco" cuando la precipitación total del mes sea inferior al valor mínimo registrado; "extremadamente húmedo" cuando la precipitación total del mes sea superior al valor máximo registrado, en ambos casos referidos al periodo de referencia 1981-2010.

CARACTER PRECIPITACION FEBRERO 2016



PRECIPITACION MENSUAL FEBRERO 2016



Sevilla, a 2 de marzo de 2016

Nota: Los datos empleados para elaborar este Avance Climatológico son provisionales y están sujetos a una posterior validación. A partir del mes de enero de 2015 la información contenida en los Avances Climatológicos de AEMET estará referida para todas las variables climáticas al nuevo periodo de referencia 1981-2010, por lo que pueden existir diferencias significativas con los resultados que se obtendrían con el periodo de referencia anterior (1971-2000).

©AEMET: Autorizado el uso de la información y su reproducción citando AEMET como autora de la misma.

MINISTERIO
DE AGRICULTURA, ALIMENTACIÓN
Y MEDIO AMBIENTE

Agencia Estatal de Meteorología