

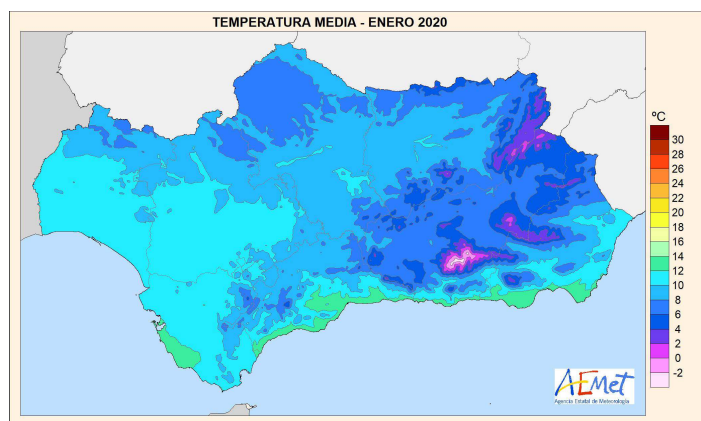
AVANCE CLIMATOLÓGICO MENSUAL

Mes de Enero de 2020 en Andalucía, Ceuta y Melilla

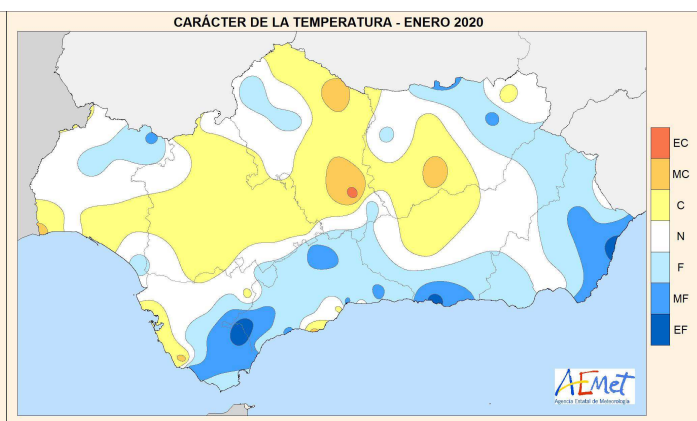
Temperaturas: Enero, en cuanto a temperatura, ha tenido un carácter cálido en el interior y en la parte occidental de Andalucía. En la parte oriental ha sido frío o muy frío, salvo en Almería capital donde ha sido normal y en Málaga capital donde ha sido cálido. En Ceuta y Melilla ha sido cálido.

Estación Principal	Temperatura Media Mensual	Anomalía Temperatura Media Mensual	Carácter térmico del mes
ALMERIA	12.5	-0.1	Normal
CADIZ	13.2	+0.5	Cálido
CORDOBA	10.2	+1.0	Cálido
GRANADA	7.4	+0.6	Cálido
HUELVA	11.8	+0.7	Cálido
JAEN	9.1	+0.6	Cálido
MALAGA	12.6	+0.5	Cálido
SEVILLA	11.4	+0.4	Cálido
CEUTA	14.3	+0.4	Cálido
MELILLA	14.6	+0.5	Cálido

Temperatura en °C. Anomalía: Diferencia entre la temperatura media del mes y la normal del periodo de referencia 1981-2010, expresada en °C. Carácter térmico del mes: "muy frío", "frío", "normal", "cálido" o "muy cálido", según los quintiles de las temperaturas medias del periodo de referencia 1981-2010. "Extremadamente frío" cuando sea inferior al mínimo valor de temperatura media de ese mes, "extremadamente cálido" cuando sea superior al máximo valor de la temperatura media de ese mes; en ambos casos referido al periodo de referencia 1981-2010.



Temperatura media



Carácter temperatura media

Nota: Los datos empleados para elaborar este Avance Climatológico son provisionales y están sujetos a una posterior validación. A partir del mes de enero de 2015 la información contenida en los Avances Climatológicos de AEMET estará referida para todas las variables climáticas al nuevo periodo de referencia 1981-2010, por lo que pueden existir diferencias significativas con los resultados que se obtendrían con el periodo de referencia anterior (1971-2000).

©AEMET: Autorizado el uso de la información y su reproducción citando AEMET como autora de la misma.

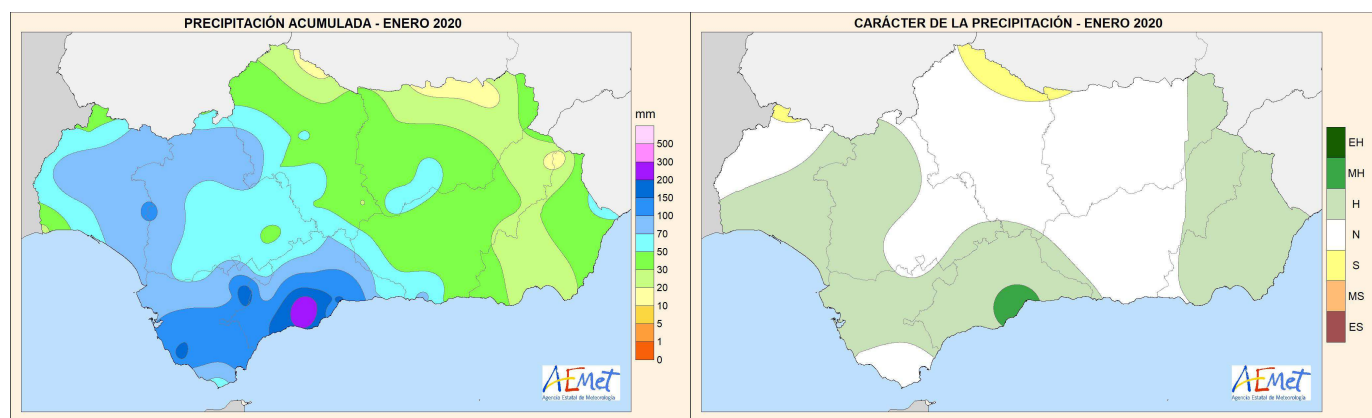


AEMet

Precipitaciones: Enero, en cuanto a precipitación, ha tenido un carácter normal o húmedo en Andalucía, salvo en Málaga donde ha sido muy húmedo. En Ceuta el carácter ha sido normal y en Melilla muy seco.

Estación Principal	Precipitación Mensual	Porcentaje de precipitación mensual sobre la media	Carácter pluviométrico del mes
ALMERIA	21.4	91%	Húmedo
CADIZ	85.0	123%	Húmedo
CORDOBA	44.9	69%	Normal
GRANADA	36.0	89%	Normal
HUELVA	67.6	103%	Húmedo
JAEN	38.4	75%	Normal
MALAGA	142.0	207%	Muy Húmedo
SEVILLA	52.6	80%	Húmedo
CEUTA	65.0	72%	Normal
MELILLA	14.6	25%	Muy Seco

Precipitación en mm. Porcentaje: Cociente entre la precipitación total del mes y la precipitación media del mismo mes para del periodo de referencia, expresada en %.
Carácter pluviométrico: "muy húmedo", "húmedo", "normal", "seco" o "muy seco", según los quintiles de las precipitaciones del periodo de referencia 1981-2010.
"Extremadamente seco" cuando la precipitación total del mes sea inferior al valor mínimo registrado; "extremadamente húmedo" cuando la precipitación total del mes sea superior al valor máximo registrado, en ambos casos referidos al periodo de referencia 1981-2010.



Precipitación mensual

Carácter precipitación mensual

Málaga a 3 de febrero de 2020

MINISTERIO
PARA LA TRANSICIÓN ECOLÓGICA
Y EL RETO DEMOGRÁFICO

Agencia Estatal de Meteorología