



GOBIERNO DE ESPAÑA

MINISTERIO DE AGRICULTURA, ALIMENTACIÓN Y MEDIO AMBIENTE



Delegación Territorial en Andalucía, Ceuta y Melilla

AVANCE CLIMATOLÓGICO MENSUAL

Mes de abril de 2016 en Andalucía, Ceuta y Melilla

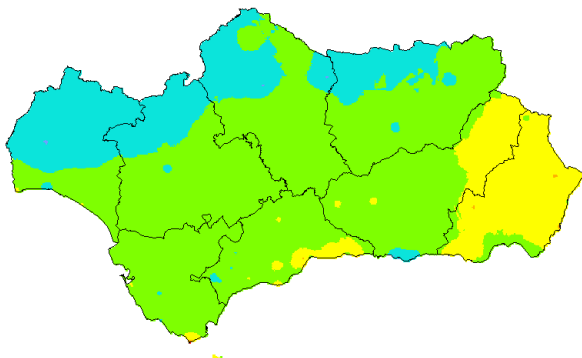
Temperaturas: Abril en Andalucía, en cuanto a temperatura, ha tenido un carácter, en general, normal en Andalucía Occidental, Jaén y Almería; en Málaga y Granada, muy cálido. En Ceuta, y Melilla, muy cálido también Destacar Sevilla, donde abril ha sido frío.

Estación Principal	Temperatura Media Mensual	Anomalía Temperatura Media Mensual	Carácter térmico del mes
ALMERIA	16.9	-0.1	NORMAL
CADIZ	16.8	0.0	NORMAL
CORDOBA	16.2	0.2	NORMAL
GRANADA	14.3	1.0	MUY CALIDO
HUELVA	16.3	0.2	NORMAL
JAEN	14.4	0.0	NORMAL
MALAGA	17.7	1.4	MUY CALIDO
SEVILLA	16.8	-0.6	FRIO
CEUTA	17.3	0.7	MUY CALIDO
MELILLA	17.5	0.9	MUY CALIDO

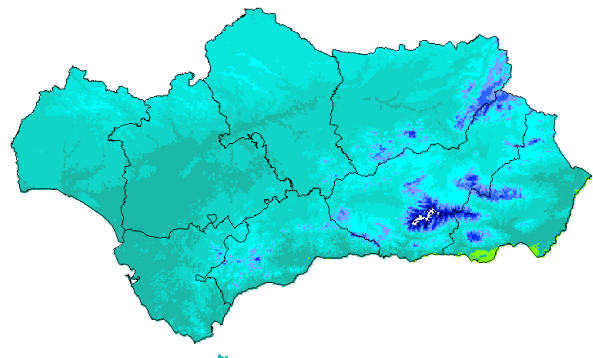
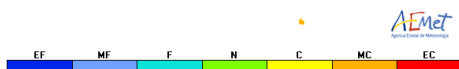
Temperatura en °C. Anomalía: Diferencia entre la temperatura media del mes y la normal del periodo de referencia 1981-2010, expresada en °C. Carácter térmico del mes: "muy frío", "frío", "normal", "cálido" o "muy cálido", según los quintiles de las temperaturas medias del periodo de referencia 1981-2010. "Extremadamente frío" cuando sea inferior al mínimo valor de temperatura media de ese mes, "extremadamente cálido" cuando sea superior al máximo valor de la temperatura media de ese mes; en ambos casos referido al periodo de referencia 1981-2010.

CARACTER TEMPERATURA MEDIA ABRIL 2016

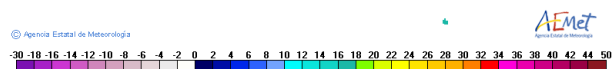
TEMPERATURA MEDIA MENSUAL ABRIL 2016



© Agencia Estatal de Meteorología



© Agencia Estatal de Meteorología





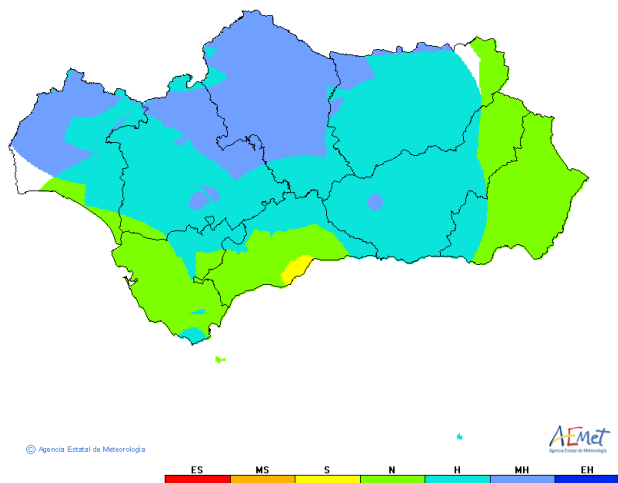
AEMet

Precipitaciones: Abril, en cuanto a precipitaciones ha tenido un carácter variable, desde seco en Málaga a muy húmedo en Córdoba y Granada. En Ceuta ha sido normal y húmedo en Melilla.

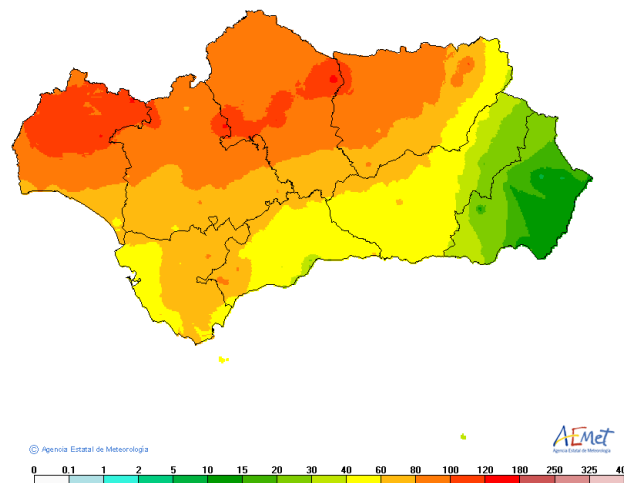
Estación Principal	Precipitación Mensual	Porcentaje de precipitación mensual sobre la media	Carácter pluviométrico del mes
ALMERIA	9.1	54%	NORMAL
CADIZ	36.5	81%	NORMAL
CORDOBA	122.7	223%	MUY HUMEDO
GRANADA	52.9	146%	MUY HUMEDO
HUELVA	65.4	139%	HUMEDO
JAEN	77.2	142%	HUMEDO
MALAGA	22.0	50%	SECO
SEVILLA	60.3	112%	HUMEDO
CEUTA	57.0	95%	NORMAL
MELILLA	38.6	107%	HUMEDO

Precipitación en mm. Porcentaje: Cociente entre la precipitación total del mes y la precipitación media del mismo mes para del periodo de referencia, expresada en %. Carácter pluviométrico: "muy húmedo", "húmedo", "normal", "seco" o "muy seco", según los quintiles de las precipitaciones del periodo de referencia 1981-2010. "Extremadamente seco" cuando la precipitación total del mes sea inferior al valor mínimo registrado; "extremadamente húmedo" cuando la precipitación total del mes sea superior al valor máximo registrado, en ambos casos referidos al periodo de referencia 1981-2010.

CARACTER PRECIPITACION ABRIL 2016



PRECIPITACION MENSUAL ABRIL 2016



Sevilla, a 4 de mayo de 2016

Nota: Los datos empleados para elaborar este Avance Climatológico son provisionales y están sujetos a una posterior validación. A partir del mes de enero de 2015 la información contenida en los Avances Climatológicos de AEMET estará referida para todas las variables climáticas al nuevo periodo de referencia 1981-2010, por lo que pueden existir diferencias significativas con los resultados que se obtendrían con el periodo de referencia anterior (1971-2000).

©AEMET: Autorizado el uso de la información y su reproducción citando AEMET como autora de la misma.

MINISTERIO
DE AGRICULTURA, ALIMENTACIÓN
Y MEDIO AMBIENTE

Agencia Estatal de Meteorología