



GOBIERNO DE ESPAÑA

MINISTERIO DE AGRICULTURA, ALIMENTACIÓN Y MEDIO AMBIENTE



Delegación Territorial en la Comunidad Valenciana

AVANCE CLIMATOLÓGICO MENSUAL (ABREVIADO)

SEPTIEMBRE DE 2013 en la Comunidad Valenciana

Muy seco y cálido

Temperaturas

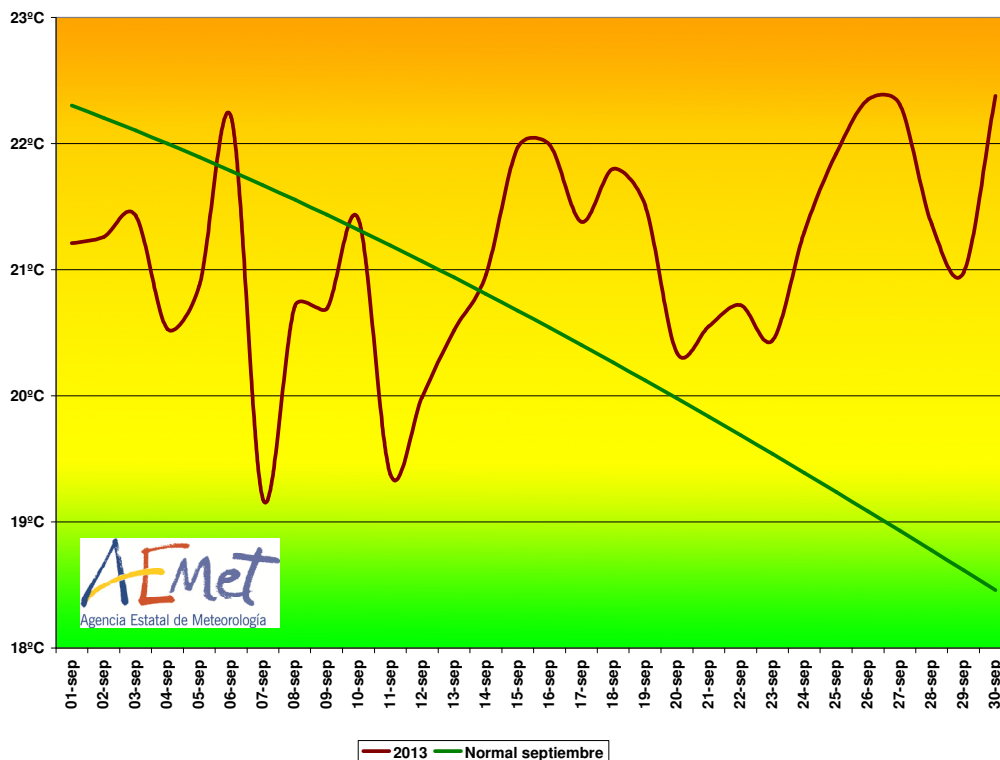
El mes de **septiembre de 2013** ha sido un mes **térmicamente cálido** en la Comunidad Valenciana. La temperatura media estimada del mes, **21.1°C**, es **0.6°C superior al promedio normal 1971-2000**.

Septiembre comenzó fresco, tras la bajada de temperaturas del temporal de final de agosto, y terminó muy cálido, de forma que los días más cálidos fueron los últimos días del mes y el más frío fue el 7 de septiembre.

En las capitales, el resumen térmico de todo el mes de septiembre de 2013 fue el siguiente:

	2013	Normal	Anomalía	Calificativo
Alicante	23.6°C	23.1°C	+0.5°C	Cálido
Valencia	24.2°C	23.1°C	+1.1°C	Muy cálido
Castellón	23.5°C	22.4°C	+1.1°C	Muy cálido

Temperatura media diaria estimada en la Comunidad Valenciana



CORREO ELECTRONICO:

jnunezm@aemet.es

C/Botánico Cavanilles n°3
46071 - Valencia
Tfno: 963-690-836
Fax: 963-694-976

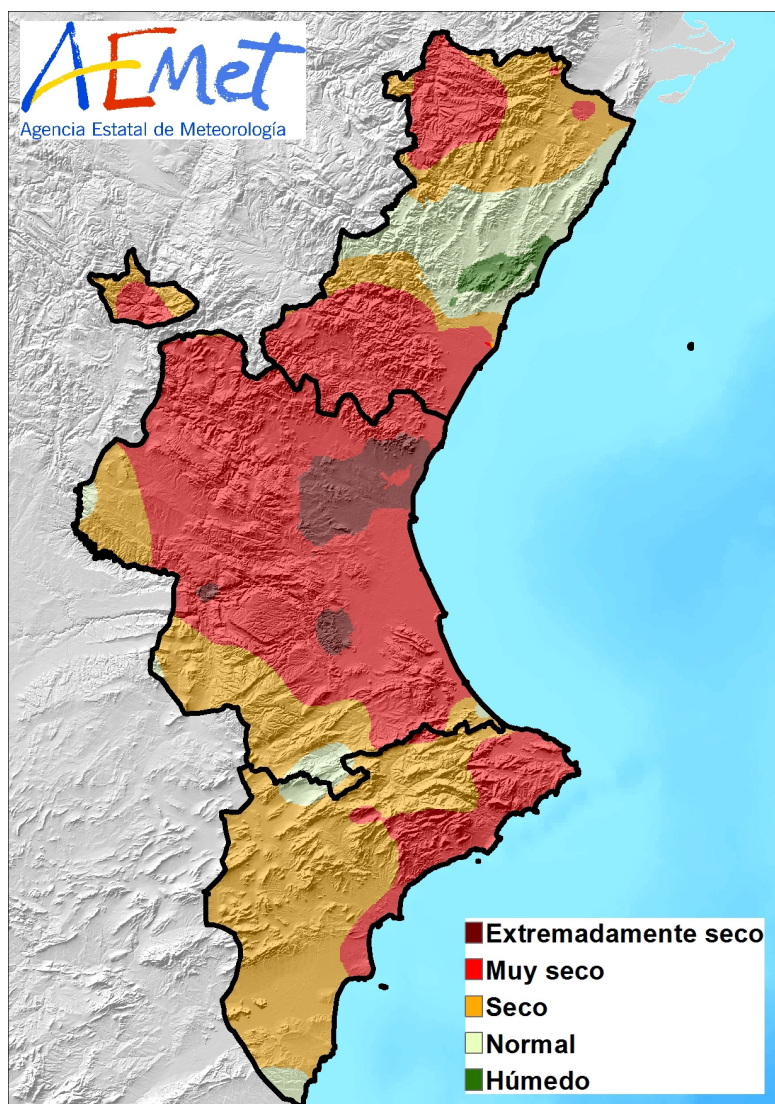


AEMet

Precipitación

La cantidad media estimada de precipitación ha sido 11.2 l/m^2 que es un 80% menos que el promedio del periodo 1971-2000 y califican al mes como **muy seco**. Sólo durante las tormentas del día 7 se acumularon cantidades significativas en la Plana Alta y Baix Maestrat, mientras que en grandes áreas de Alicante y Valencia la precipitación ha sido inferior a 5 l/m^2 , e incluso en zonas de la Ribera Alta, la Hoya de Buñol, L'Horta, el Camp de Turia y el Camp de Morvedre la precipitación ha sido nula en todo el mes.

Calificación pluviométrica del mes de septiembre de 2013 en la Comunidad Valenciana



MINISTERIO DE AGRICULTURA,
ALIMENTACIÓN Y
MEDIO AMBIENTE

Agencia Estatal de Meteorología



AEMet

El mes ha sido muy seco en la mitad del territorio, seco en el 35%, normal en el 9% y húmedo en el 1%. Destacar que en zonas litorales y prelitorales de Valencia (5% del territorio) el mes ha sido extremadamente seco, el más seco del periodo de referencia. En la ciudad de Valencia la precipitación en el mes ha sido nula, lo que convierte al mes de septiembre de 2013 en el más seco desde que se hacen mediciones en la ciudad (1859).

Los 10 meses de septiembre más secos en la ciudad de Valencia (1859-2013)

Año	Acumulado
2013	0.0 l/m ²
1983	Inapreciable
1967	0.4 l/m ²
1978	0.4 l/m ²
1873	0.6 l/m ²
1883	2.3 l/m ²
1948	2.7 l/m ²
1935	2.8 l/m ²
1954	3.0 l/m ²
1980	3.5 l/m ²

En el promedio de la Comunitat, septiembre de 2013 ha sido el más seco desde 1983 (30 años) y el cuarto más seco de la serie desde 1971.

En las capitales, el resumen de precipitaciones del mes de septiembre de 2013 fue el siguiente:

	2013	Normal	Calificativo
Alicante	3.0 l/m ²	47.0 l/m ²	Muy seco
Valencia	0.0 l/m ²	51.1 l/m ²	Extremadamente seco
Castellón	0.6 l/m ²	62.1 l/m ²	Muy seco

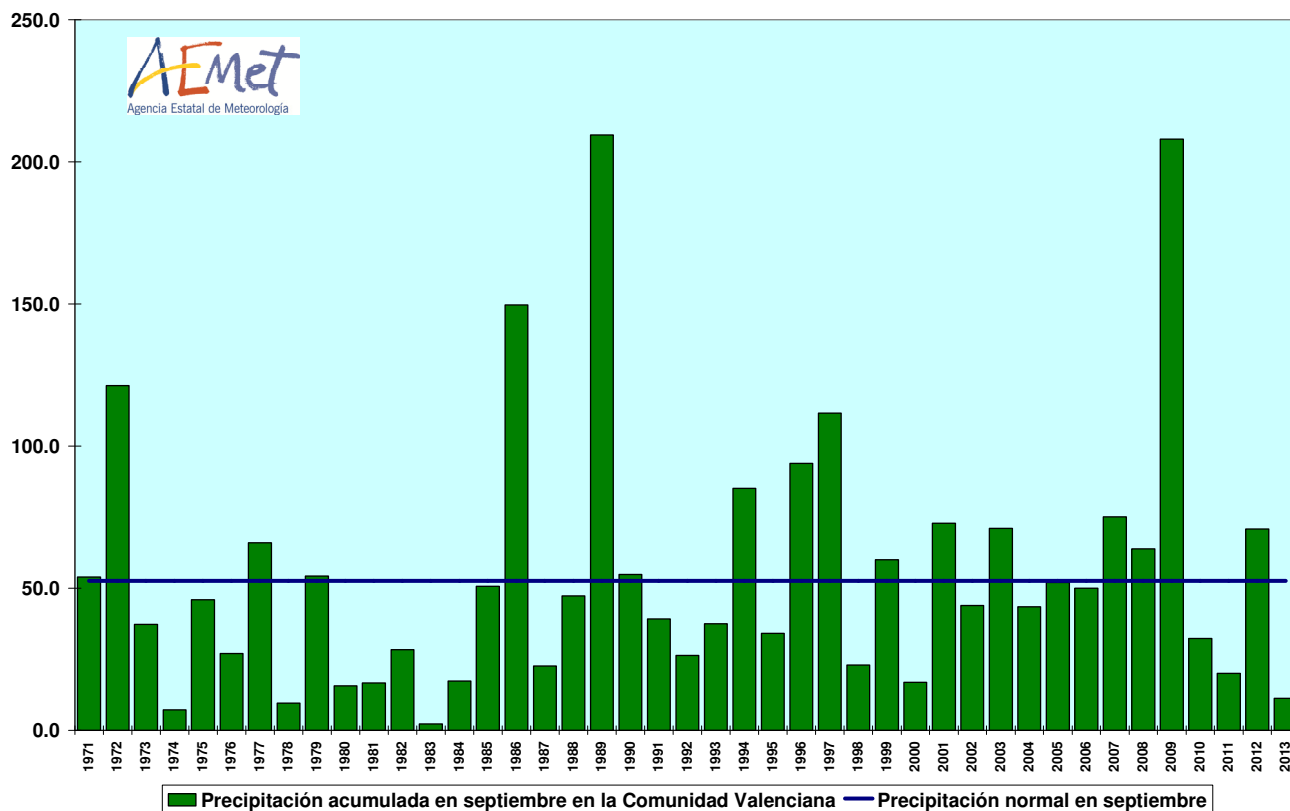
MINISTERIO DE AGRICULTURA,
ALIMENTACIÓN Y
MEDIO AMBIENTE

Agencia Estatal de Meteorología



AEMet

Evolución de la precipitación en la Comunidad Valenciana en septiembre (1971 a 2013)



**Nota: Los datos empleados para elaborar este avance climatológico son provisionales y están sujetos a una posterior validación.*

Valencia a 01 de octubre de 2013

MINISTERIO DE AGRICULTURA,
ALIMENTACIÓN Y
MEDIO AMBIENTE

Agencia Estatal de Meteorología