



## AVANCE CLIMATOLÓGICO MENSUAL (ABREVIADO)

### DICIEMBRE DE 2013 en la Comunidad Valenciana

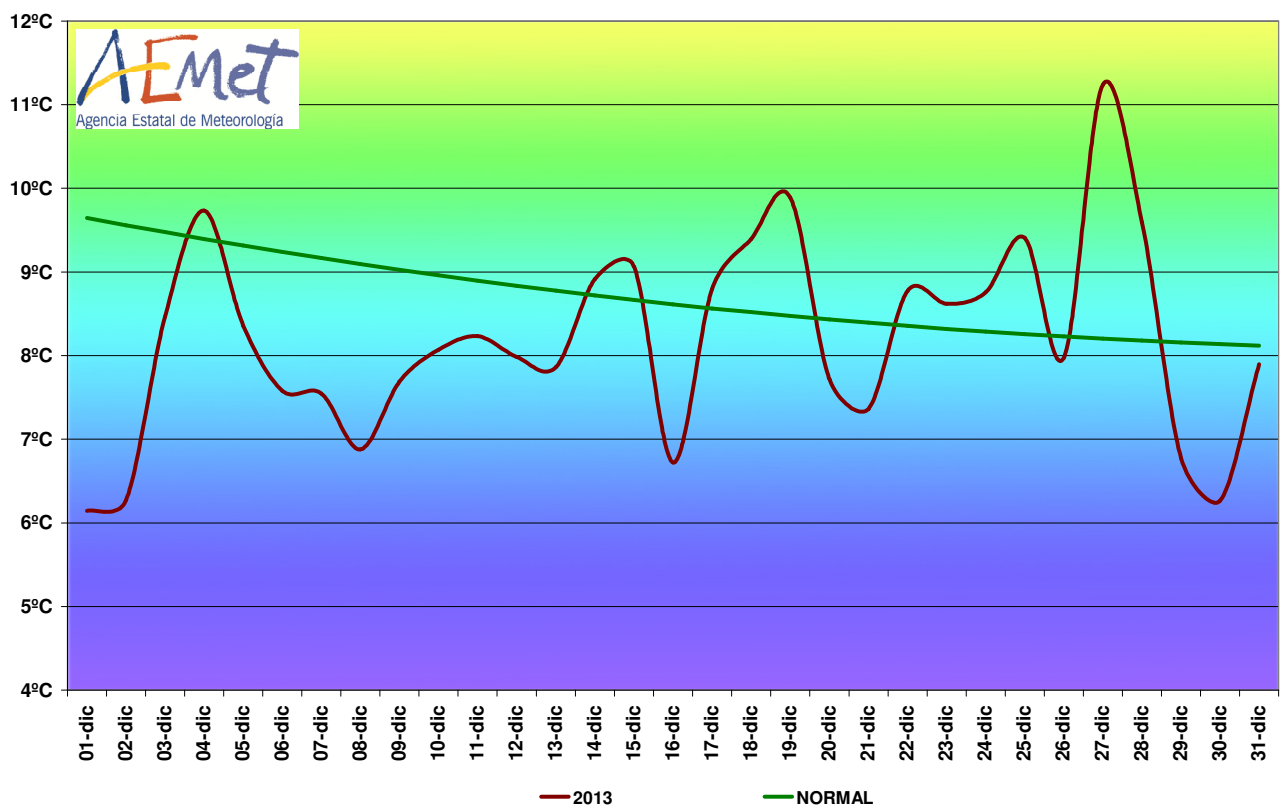
#### Seco y frío

#### Temperaturas

Diciembre de 2013 fue un mes frío en la Comunidad Valenciana. La temperatura media mensual ha sido 8.2°C que es 0.5°C más fría que el promedio de referencia 1971-2000 (8.7°C).

El día 27 fue el más cálido del mes, superándose los 20°C en localidades del litoral, mientras que el más frío fue el día 1 debido a la irrupción de aire frío posterior al temporal del día 30 de noviembre.

#### Temperatura media diaria estimada en la Comunidad Valenciana (diciembre de 2013 frente a lo normal)



En las capitales, el resumen térmico del mes de diciembre de 2013 fue el siguiente:

	2013	Normal	Anomalía
Alicante	11.4°C	12.5°C	-1.1°C
Valencia	12.4°C	12.4°C	0.0°C
Castellón	11.1°C	11.4°C	-0.3°C

CORREO ELECTRONICO:

[jnunezm@aemet.es](mailto:jnunezm@aemet.es)

C/Botánico Cavanilles nº3  
46071 - Valencia  
Tfno: 963-690-836  
Fax: 963-694-976



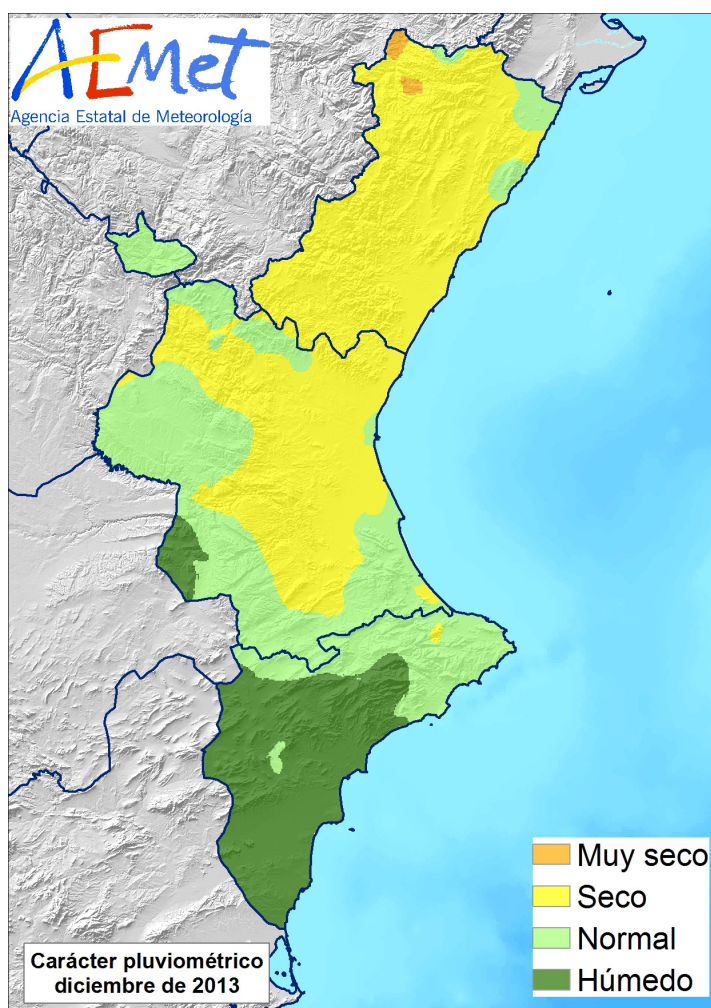
AEMet

## Precipitación

La cantidad media estimada de precipitación fue de 20 l/m<sup>2</sup> que es un 60% menos de lo normal y califican al mes como SECO. Las cantidades más importantes se registraron el primer día del mes, como continuación del temporal que comenzó el 30 de noviembre y que dejó espesores de más de 5 cm. de nieve en cotas por encima de 600-700 del Comtat y l'Alcoià con áreas en las que se superaron lo 30 cm.

También el paso de dos frentes fríos los días 19 y 25 dio lugar a precipitaciones generalizadas, en general débiles y más abundantes en la provincia de Alicante.

### Calificación pluviométrica del mes de diciembre de 2013 en la Comunidad Valenciana



MINISTERIO DE AGRICULTURA,  
ALIMENTACIÓN Y  
MEDIO AMBIENTE

Agencia Estatal de Meteorología

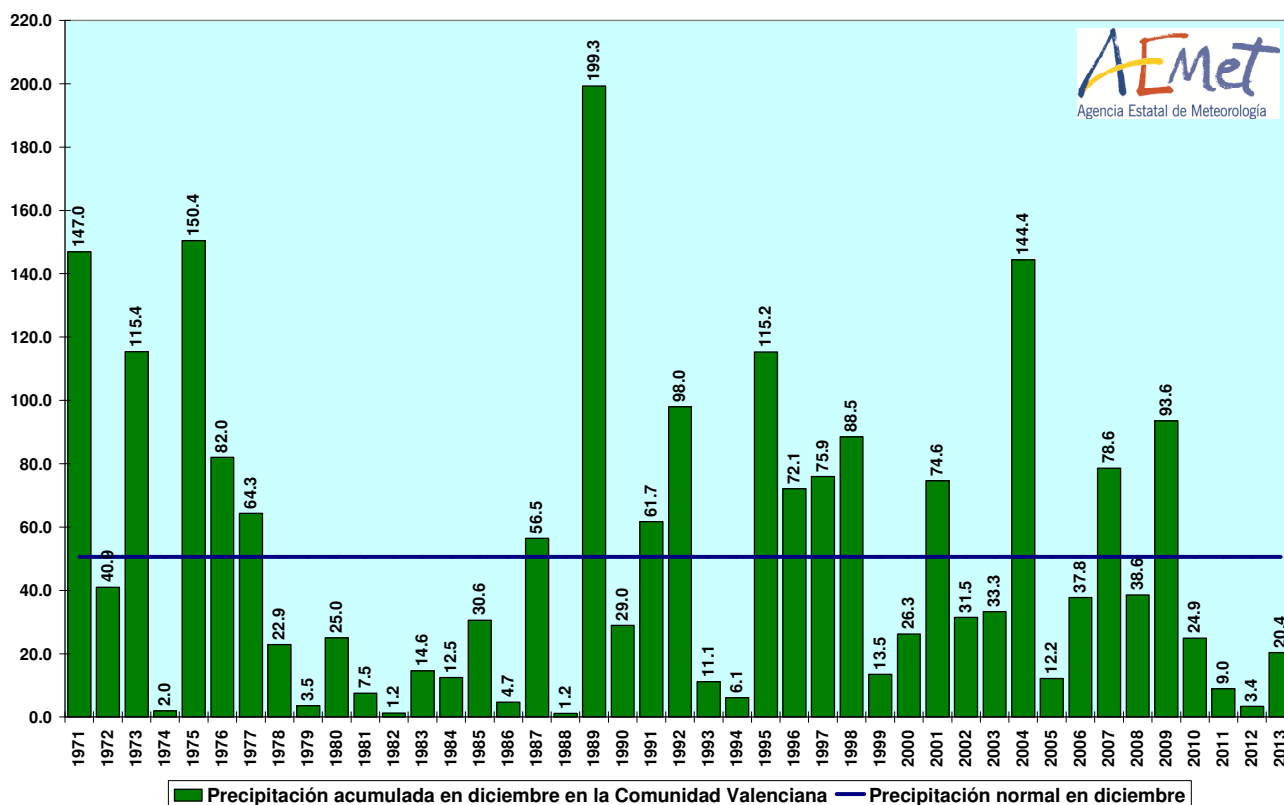


AEMet

El mes ha sido muy seco en zonas de la comarca de Els Ports, seco en la mitad del territorio (casi todo Valencia y Castellón), normal en un tercio del territorio y húmedo en el 18%.

En el promedio del territorio, el mes ha sido el décimo quinto más seco en la serie de los últimos 43 años, desde 1971.

### Evolución de la precipitación en la Comunidad Valenciana en diciembre (1971 a 2013)



En las capitales, el resumen de precipitaciones del mes de diciembre de 2013 fue el siguiente:

	2013	Normal	Anomalía
Alicante	31.6 l/m <sup>2</sup>	25.9 l/m <sup>2</sup>	+22%
Valencia	11.2 l/m <sup>2</sup>	51.6 l/m <sup>2</sup>	-78%
Castellón	8.0 l/m <sup>2</sup>	45.5 l/m <sup>2</sup>	-82%

*\*Nota: Los datos empleados para elaborar este avance climatológico son provisionales y están sujetos a una posterior validación.*

### Valencia a 09 de enero de 2014

MINISTERIO DE AGRICULTURA,  
ALIMENTACIÓN Y  
MEDIO AMBIENTE

Agencia Estatal de Meteorología