

AVANCE CLIMATOLÓGICO MENSUAL

Octubre de 2016 en MADRID

Este mes las temperaturas medias han estado por encima de sus valores normales resultando un mes de octubre muy cálido; en Navacerrada la anomalía ha superado los 3°C; la primera decena del mes fue extremadamente cálida, en Retiro se registró la temperatura máxima del mes de 27.6 °C el día 6. La temperatura más alta registrada en la Comunidad de Madrid en el mes de octubre fue los 30.7 °C registrados en Aranjuez el día 3, y la temperatura mínima más baja fue los -0.8 °C registrados en Rascafría, el día 15.

En lo relativo a las precipitaciones, octubre ha resultado húmedo, en Navacerrada ha sido normal, en este último observatorio se registraron 59.4 l/m² en 24 horas el día 23; a destacar los 11.6 l/m² registrados en 10 minutos en Arganda del Rey el día 20; los 7.2 l/m² el día 12 en Valdemorillo; también el día 22 en Torrejón de Ardoz se registraron 7.3 l/m² y en el observatorio meteorológico de Retiro se registraron 6.8 l/m² en 10 minutos.

A reseñar la racha máxima de viento en Navacerrada el día 23 de 88 Km/hora.

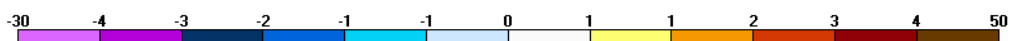
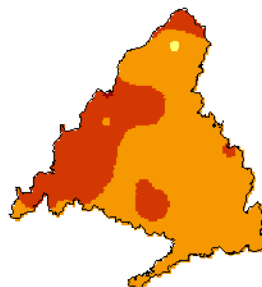
Temperatura (°C)

Observatorio	Temperatura media	Anomalía	Carácter térmico del mes
Retiro	17.0	+1.9	Muy cálido
Navacerrada	10.6	+3.3	Muy cálido
Barajas	16.4	+1.6	Muy cálido
Torrejón de Ardoz	16.5	+1.5	Cálido
Getafe	17.5	+2.2	Muy cálido
Cuatro Vientos	17.3	+2.1	Muy cálido

-Anomalía: Diferencia entre la temperatura media del mes y la normal del periodo de referencia (1981/2010) expresada en °C.

- Carácter termométrico del mes: "Muy Frío" (MF), "Frío" (F), "Normal" (N), "Cálido" (C) o "Muy Cálido" (MC), según los quintiles de las temperaturas mensuales medias del periodo 1981/2010. (Extremadamente frío (EF) o cálido (EC) cuando la temperatura está fuera de su rango en dicho periodo)

octubre 2016: Anomalía de la temperatura media mensual respecto al periodo 1981-2010

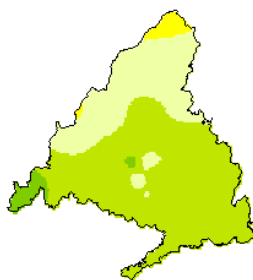


Precipitación mensual (l/m²)

Observatorio	Precipitación	Carácter pluviométrico del mes
Retiro	75.4	Húmedo
Navacerrada	166.7	Normal
Barajas	47.9	Normal
Torrejón de Ardoz	63.6	Húmedo
Getafe	62.5	Húmedo
Cuatro Vientos	71.3	Húmedo

- Carácter pluviométrico del mes: "Muy Seco" (MS), "Seco" (S), "Normal" (N), "Húmedo" (H) o "Muy Húmedo" (MH), según los quintiles de las precipitaciones totales mensuales del periodo 1981/2010. (Extremadamente seco (ES) o Húmedo (EH) cuando la precipitación está fuera de su rango en dicho periodo)

octubre 2016: Porcentaje de la precipitación mensual respecto al periodo 1981-2010, expresada en % de



© Agencia Estatal de Meteorología

AEMET
Agencia Estatal de Meteorología



“A partir del mes de enero de 2015 la información contenida en los Avances Climatológicos de AEMET estará referida para todas las variables climáticas al nuevo periodo de referencia 1981-2010, por lo que pueden existir diferencias significativas con los resultados que se obtendrían con el periodo de referencia anterior (1971-2000)”

Los datos empleados para elaborar este avance climatológico son provisionales y están sujetos a una posterior validación”

[CORREO ELECTRONICO](mailto:Scrtmad@aemet.es)

Scrtmad@aemet.es

Madrid a 4 de noviembre de 2016

C/ Rios Rosas 44A-5ªA

28003 MADRID

Tfno: 91 533 51 43

Fax: 91 534 28 25

©AEMET.: Autorizado el uso de la información y su reproducción citando AEMET como autora de la misma