

AVANCE CLIMATOLÓGICO MENSUAL

Noviembre de 2015 en MADRID

Este mes las temperaturas medias han estado muy por encima de sus valores normales resultando un mes muy cálido; en Getafe y Cuatro Vientos, noviembre ha sido extremadamente cálido, ha sido el mes de noviembre más cálido de toda la serie de datos que se dispone. En Navacerrada el día 10 se registró una nueva efeméride de Temperatura máxima de las mínimas de 11.7°C; en Retiro se registró la temperatura máxima del mes de 21.4 ° C el día 7, y la temperatura máxima más baja fue de 9.0 ° C, el día 22 de noviembre, que es cuando se produjo la entrada de una masa de aire frío. La temperatura más alta registrada en la Comunidad de Madrid en el mes de noviembre fue los 25.6 ° C registrados en Alpedrete el día 7, y la temperatura mínima más baja fue los -7.8 ° C registrados en Navacerrada el día 23.

En lo relativo a las precipitaciones, noviembre ha resultado seco, las escasas precipitaciones se produjeron a principios de mes; en Navacerrada noviembre ha sido Normal, la primera precipitación en forma de nieve en Navacerrada se produjo el día 21.

Destacar las rachas máximas de viento en Navacerrada y el Alto de los Leones, el día 21, de 97 y 107 Km/hora respectivamente.

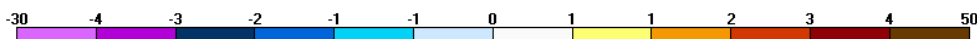
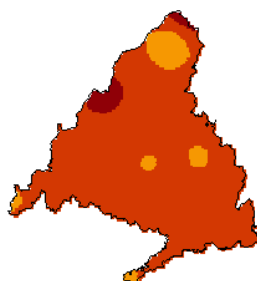
Temperatura (° C)

Observatorio	Temperatura media	Anomalía	Carácter térmico del mes
Retiro	12.2	+2.3	Muy Cálido
Navacerrada	6.5	+3.7	Muy Cálido
Barajas	11.7	+2.3	Muy Cálido
Torrejón de Ardoz	11.5	+1.9	Muy Cálido
Getafe	12.3	+2.5	Extremadamente cálido
Cuatro Vientos	12.3	+2.5	Extremadamente cálido

-Anomalía: Diferencia entre la temperatura media del mes y la normal del periodo de referencia (1981/2010) expresada en ° C.

- Carácter termométrico del mes: "Muy Frío" (MF), "Frío" (F), "Normal" (N), "Cálido" (C) o "Muy Cálido" (MC), según los quintiles de las temperaturas mensuales medias del periodo 1981/2010. (Extremadamente frío (EF) o cálido (EC) cuando la temperatura está fuera de su rango en dicho periodo

noviembre 2015: Anomalía de la temperatura media mensual respecto al periodo 1981-2010

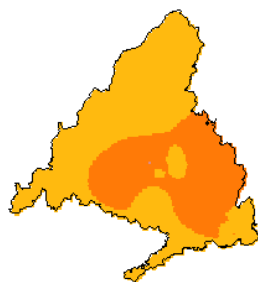


Precipitación mensual (l/m²)

Observatorio	Precipitación	Carácter pluviométrico del mes
Retiro	30.5	Seco
Navacerrada	126.8	Normal
Barajas	29.1	Seco
Torrejón de Ardoz	18.2	Seco
Getafe	25.7	Seco
Cuatro Vientos	27.1	Seco

- Carácter pluviométrico del mes: "Muy Seco" (MS), "Seco" (S), "Normal" (N), "Húmedo" (H) o "Muy Húmedo" (MH), según los quintiles de las precipitaciones totales mensuales del periodo 1981/2010. (Extremadamente seco (ES) o Húmedo (EH) cuando la precipitación está fuera de su rango en dicho periodo)

noviembre 2015: Porcentaje de la precipitación mensual respecto al periodo 1981-2010, expresada en %



© Agencia Estatal de Meteorología

AEMet
Agencia Estatal de Meteorología



“A partir del mes de enero de 2015 la información contenida en los Avances Climatológicos de AEMET estará referida para todas las variables climáticas al nuevo periodo de referencia 1981-2010, por lo que pueden existir diferencias significativas con los resultados que se obtendrían con el periodo de referencia anterior (1971-2000)”

Los datos empleados para elaborar este avance climatológico son provisionales y están sujetos a una posterior validación”

CORREO ELECTRONICO

Scrtmad@aemet.es

Madrid a 3 de Diciembre de 2015
C/ Rios Rosas 44A-5ªA
28003 MADRID
Tfno: 91 533 51 43
Fax: 91 534 28 25

©AEMET.: Autorizado el uso de la información y su reproducción citando AEMET como autora de la misma