

Julio de 2019 en MADRID

Este mes las temperaturas medias han estado por encima de sus valores normales, resultando un mes de julio extremadamente cálido en Retiro y Getafe, y muy cálido en Navacerrada. Tanto en Retiro, como en el observatorio de Getafe, ha sido el tercer mes de julio más cálido de la serie de datos; los tres meses de julio más cálidos de toda la serie, se encuentran dentro de los últimos cinco años. Se ha registrado una efeméride de temperatura máxima en Navacerrada el día 12 de 31.3°C. La temperatura más alta registrada en la Comunidad de Madrid en el mes de julio, fue los 40.4 ° C registrados en Arganda del Rey (Madrid) el día 21, y la temperatura mínima más baja fue los 4.5 ° C registrados en Navacerrada el día 30; en Retiro se registró la temperatura máxima del mes de 38.8° C el día 12, y la temperatura mínima de 16.2 ° C el día 28.

En lo relativo a las precipitaciones, julio ha resultado normal, en Barajas ha sido muy húmedo debido a las precipitaciones de carácter tormentoso, de las que destaca los 9.0 l/m² registrados en 10 minutos, en la tormenta del día 2, en Barajas; en Retiro se registró la precipitación más alta en la tormenta del día 21 donde se recogieron 6.0 l/m².

Las mayores rachas máximas de viento se registran el día 23 de julio, como los 70.0 Km/hora registrados en Navacerrada, 85 km/hora registrados en Aranjuez, 76.0 km/hora en Colmenar Viejo y Cuatro Vientos, 72.0 km/hora en Getafe, y 105 km/hora en el aeropuerto de Barajas.

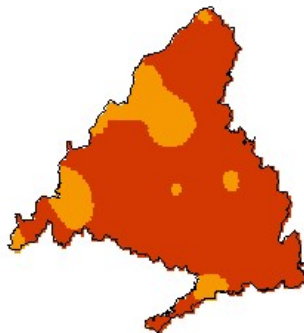
Temperatura (° C)

Observatorio	Temperatura media	Anomalía	Carácter térmico del mes
Retiro	28.0	+2.4	Extremadamente cálido
Navacerrada	18.7	+1.7	Muy cálido
Barajas	27.5	+2.3	Muy cálido
Torrejón de Ardoz	27.2	+2.0	Muy cálido
Getafe	28.1	+2.2	Extremadamente cálido
Cuatro Vientos	27.6	+2.0	Muy cálido

-Anomalía: Diferencia entre la temperatura media del mes y la normal del periodo de referencia (1981/2010) expresada en ° C.


- Carácter termométrico del mes: "Muy Frío" (MF), "Frío" (F), "Normal" (N), "Cálido" (C) o "Muy Cálido" (MC), según los quintiles de las temperaturas mensuales medias del periodo 1981/2010. (Extremadamente frío (EF) o cálido (EC) cuando la temperatura está fuera de su rango en dicho periodo

julio 2019: Anomalía de la temperatura media mensual respecto al periodo 1981-2010



© Agencia Estatal de Meteorología

AEMet
Agencia Estatal de Meteorología

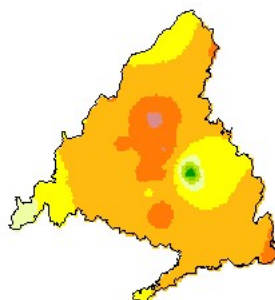


Precipitación mensual (l/m²)

Observatorio	Precipitación	Carácter pluviométrico del mes
Retiro	8.6	Normal
Navacerrada	11.2	Normal
Barajas	17.1	Muy Húmedo
Torrejón de Ardoz	9.6	Húmedo
Getafe	2.5	Normal
Cuatro Vientos	9.6	Normal

- Carácter pluviométrico del mes: "Muy Seco" (MS), "Seco" (S), "Normal" (N), "Húmedo" (H) o "Muy Húmedo" (MH), según los quintiles de las precipitaciones totales mensuales del periodo 1981/2010. (Extremadamente seco (ES) o Húmedo (EH) cuando la precipitación está fuera de su rango en dicho periodo)

julio 2019: Porcentaje de la precipitación mensual respecto al periodo 1981-2010, expresada en % de la r



© Agencia Estatal de Meteorología

AEMet
Agencia Estatal de Meteorología



“A partir del mes de enero de 2015 la información contenida en los Avances Climatológicos de AEMET estará referida para todas las variables climáticas al nuevo periodo de referencia 1981-2010, por lo que pueden existir diferencias significativas con los resultados que se obtendrían con el periodo de referencia anterior (1971-2000)”

Los datos empleados para elaborar este avance climatológico son provisionales y están sujetos a una posterior validación”

Madrid a 5 de agosto de 2019
C/ Ríos Rosas 44 A-5ªA
28003 MADRID
Tfno: 91 533 51 43
Fax: 91 534 28 25