

**AVANCE CLIMATOLÓGICO MENSUAL**

**Julio de 2016 en MADRID**

Este mes las temperaturas medias han estado por encima de los valores normales, resultando julio extremadamente cálido en Retiro, Cuatro Vientos y Getafe y en Navacerrada, Barajas y Torrejón de Ardoz ha sido muy cálido, en los 3 primeros observatorios ha sido el segundo mes de julio más cálido de toda la serie después de julio de 2015; entre los días 17, 18, y 19 se produjo la primera ola de calor; La temperatura máxima registrada en el observatorio meteorológico de Retiro fue de 38.6 °C el día 18 y la temperatura mínima 13.0 °C el día 14. La temperatura máxima del mes en la comunidad de Madrid se registra el día 29 con los 40.1 °C registrados en Aranjuez, y la temperatura mínima ha sido de 4.5 °C. el día 14 en Rascafría.

En lo relativo a las precipitaciones julio ha sido normal, destacar la lluvia de barro que se produjo el día 20, y las tormentas que se registraron el día 6, en la que se registraron 4.0 l/m<sup>2</sup> en 10 minutos en Torrejón de Ardoz.

El día 5 de julio se registraron fuertes rachas de viento, como los 71 Km/hora que se registraron en Valdemorillo, los 74.0 Km/hora que se registraron en Torrejón de Ardoz, y los 82 Km/hora que se registraron en Barajas.

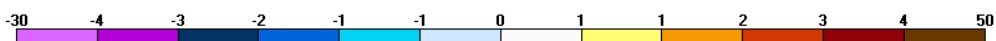
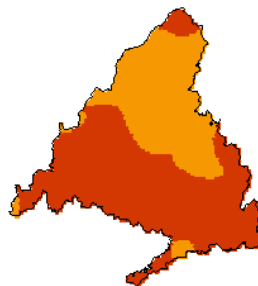
Temperatura (°C)

Observatorio	Temperatura media	Anomalía	Carácter térmico del mes
Retiro	28.1	2.5	Extremadamente cálido
Navacerrada	18.9	1.9	Muy Cálido
Barajas	27.1	1.9	Muy Cálido
Torrejón de Ardoz	26.7	1.5	Muy Cálido
Getafe	28.3	2.4	Extremadamente cálido
Cuatro Vientos	27.9	2.3	Extremadamente cálido

-Anomalía: Diferencia entre la temperatura media del mes y la normal del periodo de referencia (1981/2010) expresada en °C.

- Carácter termométrico del mes: "Muy Frío" (MF), "Frío" (F), "Normal" (N), "Cálido" (C) o "Muy Cálido" (MC), según los quintiles de las temperaturas mensuales medias del periodo 1981/2010. (Extremadamente frío (EF) o cálido (EC) cuando la temperatura está fuera de su rango en dicho periodo)

julio 2016: Anomalía de la temperatura media mensual respecto al periodo 1981-2010

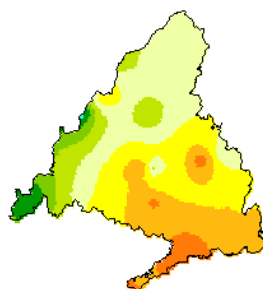


Precipitación mensual (l/m<sup>2</sup>)

Observatorio	Precipitación	Carácter pluviométrico del mes
Retiro	11.4	Normal
Navacerrada	17.4	Normal
Barajas	7.2	Húmedo
Torrejón de Ardoz	5.3	Normal
Getafe	4.2	Normal
Cuatro Vientos	8.3	Normal

- Carácter pluviométrico del mes: "Muy Seco" (MS), "Seco" (S), "Normal" (N), "Húmedo" (H) o "Muy Húmedo" (MH), según los quintiles de las precipitaciones totales mensuales del periodo 1981/2010. (Extremadamente seco (ES) o Húmedo (EH) cuando la precipitación está fuera de su rango en dicho periodo)

julio 2016: Porcentaje de la precipitación mensual respecto al periodo 1981-2010, expresada en % de la r



© Agencia Estatal de Meteorología

Aemet  
Agencia Estatal de Meteorología



“A partir del mes de enero de 2015 la información contenida en los Avances Climatológicos de AEMET estará referida para todas las variables climáticas al nuevo periodo de referencia 1981-2010, por lo que pueden existir diferencias significativas con los resultados que se obtendrían con el periodo de referencia anterior (1971-2000)”

Los datos empleados para elaborar este avance climatológico son provisionales y están sujetos a una posterior validación”

[CORREO ELECTRONICO](#)

[Scrtmad@aemet.es](mailto:Scrtmad@aemet.es)

Madrid a 4 de agosto de 2016  
C/ Rios Rosas 44A-5ªA  
28003 MADRID  
Tfno: 91 533 51 43  
Fax: 91 534 28 25

©AEMET.: Autorizado el uso de la información y su reproducción citando AEMET como autora de la misma