

AVANCE CLIMATOLÓGICO MENSUAL

Febrero de 2017 en MADRID

Este mes las temperaturas medias han sido superiores a sus valores normales resultando un mes de febrero cálido. La temperatura más alta registrada en la Comunidad de Madrid en el mes de febrero fue los 21.2 °C registrados en Aranjuez el día 22, y la temperatura mínima más baja fue los -7.3 °C registrados en Navacerrada el día 9; en Retiro se registró la temperatura máxima del mes de 18.5 °C el día 22 y la temperatura mínima de 1.0 °C el día 9.

En lo relativo a las precipitaciones, febrero ha resultado húmedo, en Navacerrada ha sido muy húmedo; las precipitaciones se concentraron en los primeros 15 días del mes, sobre todo el día 12 en el que se produjo la mayor precipitación, donde destacan los 108.4 l/m² registrados en Rascafría, los 65.2 l/m² registrados en Buitrago, los 64.9 l/m² registrados en Somosierra, los 16.5 l/m² registrados en el observatorio meteorológico del Retiro, y los 137.4 l/m² registrados en Navacerrada, estos últimos supusieron una efeméride para dicho observatorio.

Los primeros días del mes de febrero fueron muy ventosos, destacar la racha máxima de viento de Retiro del día 3 de 94 Km/hora, que supuso una efeméride para dicho observatorio, otras rachas de viento importantes fueron los 114 km/hora del día 5 en Navacerrada, los 98 km/hora del día 5 en Somosierra, los 95 km/hora en Colmenar Viejo, y los 80 km/hora también del día 5 en el aeropuerto de Barajas.


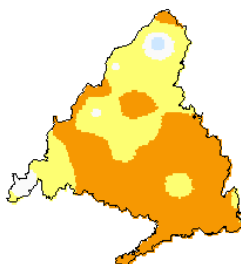
Temperatura (°C)

Observatorio	Temperatura media	Anomalía	Carácter térmico del mes
Retiro	9.2	+1.3	Cálido
Navacerrada	1.4	+1.3	Cálido
Barajas	8.3	+1.2	Cálido
Torrejón de Ardoz	8.4	+1.1	Cálido
Getafe	9.0	+1.5	Cálido
Cuatro Vientos	9.0	+1.4	Cálido

-Anomalía: Diferencia entre la temperatura media del mes y la normal del periodo de referencia (1981/2010) expresada en °C.

- Carácter termométrico del mes: "Muy Frío" (MF), "Frío" (F), "Normal" (N), "Cálido" (C) o "Muy Cálido" (MC), según los quintiles de las temperaturas mensuales medias del periodo 1981/2010. (Extremadamente frío (EF) o cálido (EC) cuando la temperatura está fuera de su rango en dicho periodo)

febrero 2017: Anomalía de la temperatura media mensual respecto al periodo 1981-2010

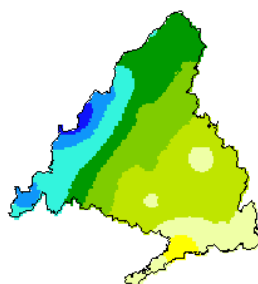


Precipitación mensual (l/m²)

Observatorio	Precipitación	Carácter pluviométrico del mes
Retiro	44.8	Húmedo
Navacerrada	258.7	Extremadamente Húmedo
Barajas	42.7	Húmedo
Torrejón de Ardoz	34.3	Húmedo
Getafe	37.7	Húmedo
Cuatro Vientos	47.0	Húmedo

- Carácter pluviométrico del mes: "Muy Seco" (MS), "Seco" (S), "Normal" (N), "Húmedo" (H) o "Muy Húmedo" (MH), según los quintiles de las precipitaciones totales mensuales del periodo 1981/2010. (Extremadamente seco (ES) o Húmedo (EH) cuando la precipitación está fuera de su rango en dicho periodo)

febrero 2017: Porcentaje de la precipitación mensual respecto al periodo 1981-2010, expresada en % de



© Agencia Estatal de Meteorología

AEMET
Agencia Estatal de Meteorología



“A partir del mes de enero de 2015 la información contenida en los Avances Climatológicos de AEMET estará referida para todas las variables climáticas al nuevo periodo de referencia 1981-2010, por lo que pueden existir diferencias significativas con los resultados que se obtendrían con el periodo de referencia anterior (1971-2000)”

Los datos empleados para elaborar este avance climatológico son provisionales y están sujetos a una posterior validación”

CORREO ELECTRONICO

Scrtmad@aemet.es

Madrid a 3 de marzo de 2017
C/ Ríos Rosas 44A-5ªA
28003 MADRID
Tfno: 91 533 51 43
Fax: 91 534 28 25

©AEMET.: Autorizado el uso de la información y su reproducción citando AEMET como autora de la misma