



Delegación Territorial en Madrid

AVANCE CLIMATOLÓGICO MENSUAL

Enero 2020 en MADRID

Este mes las temperaturas medias han sido superiores a sus valores normales, resultando un mes de enero cálido, en Navacerrada ha sido muy cálido. La temperatura más alta registrada en la Comunidad de Madrid en el mes de enero, fue los 19.3 ° C registrados en Rascafría y Alpedrete, el día 8, y la temperatura mínima más baja fue los -10.8 ° C registrados en Navacerrada el día 20; en Retiro se registró la temperatura máxima del mes de 15.7° C el día 31, y la temperatura mínima de -0.7 ° C el día 12, y han tenido lugar 3 días de heladas, el 12, 13, y 14 de enero.

En lo relativo a las precipitaciones, enero ha sido seco, en Navacerrada ha sido húmedo, las precipitaciones han tenido lugar en la segunda quincena del mes, con las borrascas Brendan y Gloria, esta última además de precipitación ha dejado vientos fuertes. Las mayores precipitaciones en 24 horas, fueron las registradas el día 21, como los 38.1 l/m² registrados en Navacerrada, y los 20.6 l/m² registrados en Rascafría.

Se han registrado fuertes rachas de viento los días 19 y 20 de enero, como los 93.0 km/hora registrados en Torrejón de Ardoz, y los 87.0 km/hora registrados en Getafe, el día 19, y por último el día 20, se han registrado 84.0 km/hora en Navacerrada, y 87.0 Km/hora en Colmenar Viejo.

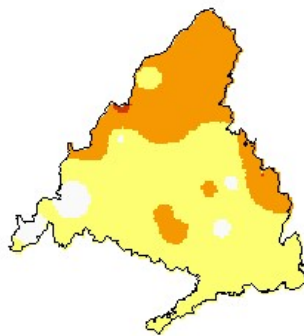
Temperatura (° C)

Observatorio	Temperatura media	Anomalía	Carácter térmico del mes
Retiro	7.0	+0.7	Cálido
Navacerrada	2.1	+2.5	Muy Cálido
Barajas	6.6	+1.1	Cálido
Torrejón de Ardoz	5.9	+0.3	Normal
Getafe	7.0	+1.1	Muy Cálido
Cuatro Vientos	7.1	+1.1	Cálido

-Anomalía: Diferencia entre la temperatura media del mes y la normal del periodo de referencia (1981/2010) expresada en ° C.


- Carácter termométrico del mes: "Muy Frío" (MF), "Frío" (F), "Normal" (N), "Cálido" (C) o "Muy Cálido" (MC), según los quintiles de las temperaturas mensuales medias del periodo 1981/2010. (Extremadamente frío (EF) o cálido (EC) cuando la temperatura está fuera de su rango en dicho periodo

enero 2020: Anomalía de la temperatura media mensual respecto al periodo 1981-2010



© Agencia Estatal de Meteorología

AEMet
Agencia Estatal de Meteorología

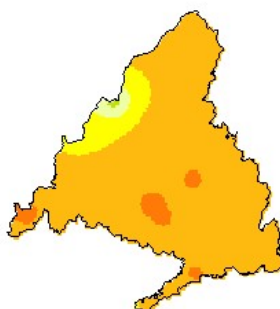


Precipitación mensual (l/m²)

Observatorio	Precipitación	Carácter pluviométrico del mes
Retiro	16.4	Seco
Navacerrada	163.7	Húmedo
Barajas	12.4	Seco
Torrejón de Ardoz	20.3	Normal
Getafe	14.4	Seco
Cuatro Vientos	13.4	Seco

- Carácter pluviométrico del mes: "Muy Seco" (MS), "Seco" (S), "Normal" (N), "Húmedo" (H) o "Muy Húmedo" (MH), según los quintiles de las precipitaciones totales mensuales del periodo 1981/2010. (Extremadamente seco (ES) o Húmedo (EH) cuando la precipitación está fuera de su rango en dicho periodo)

enero 2020: Porcentaje de la precipitación mensual respecto al periodo 1981-2010, expresada en % de la



© Agencia Estatal de Meteorología

AEMet
Agencia Estatal de Meteorología



“A partir del mes de enero de 2015 la información contenida en los Avances Climatológicos de AEMET estará referida para todas las variables climáticas al nuevo periodo de referencia 1981-2010, por lo que pueden existir diferencias significativas con los resultados que se obtendrían con el periodo de referencia anterior (1971-2000)”

Los datos empleados para elaborar este avance climatológico son provisionales y están sujetos a una posterior validación”

Madrid a 6 de Febrero de 2020
C/ Rios Rosas 44 A-5ªA
28003 MADRID
Tfno: 91 533 51 43
Fax: 91 534 28 25