



Delegación Territorial en Madrid

AVANCE CLIMATOLÓGICO MENSUAL

Agosto 2020 en MADRID

Este mes las temperaturas medias han estado próximas a sus valores normales, resultando un mes de agosto normal en Retiro y en Navacerrada, en el resto ha resultado cálido. En la primera decena del mes de agosto tuvimos temperaturas muy altas, que descendieron bruscamente el día 11, con la llegada de una depresión aislada en niveles altos, así se mantuvieron hasta el día 25 de agosto cuando las temperaturas volvieron a subir superándose los 35 ° C de temperatura máxima, y ya en los 3 últimos días del mes se registró un episodio frío. La temperatura más alta registrada en la Comunidad de Madrid en el mes de agosto, fue los 40.6 ° C registrados en Aranjuez el día 7, y la temperatura mínima más baja fue los -0.4 ° C registrados en Rascafría el día 31; en Retiro se registró la temperatura máxima del mes de 38.2 ° C el día 7, y la temperatura mínima de 11.6 ° C el día 30.

En lo relativo a las precipitaciones agosto ha sido muy húmedo, registrándose estas en torno a los días 10 y 11 del mes, a destacar las intensidades máximas de precipitación en 10 minutos, en las tormentas del día 11 de agosto, en Retiro y Navacerrada se registraron 6.8 l/m², y en Cuatro vientos se registraron 8.5 l/m².

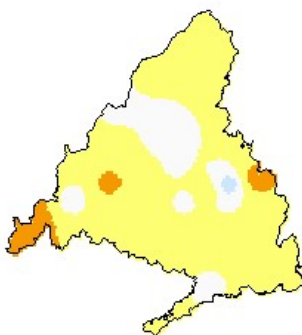
Temperatura (° C)

Observatorio	Temperatura media	Anomalía	Carácter térmico del mes
Retiro	25.4	+0.3	Normal
Navacerrada	17.0	+0.2	Normal
Barajas	25.4	+0.7	Cálido
Torrejón de Ardoz	24.6	-0.2	Frío
Getafe	26.3	+0.4	Cálido
Cuatro Vientos	25.8	+0.7	Cálido

-Anomalía: Diferencia entre la temperatura media del mes y la normal del periodo de referencia (1981/2010) expresada en ° C.


- Carácter termométrico del mes: "Muy Frío" (MF), "Frío" (F), "Normal" (N), "Cálido" (C) o "Muy Cálido" (MC), según los quintiles de las temperaturas mensuales medias del periodo 1981/2010. (Extremadamente frío (EF) o cálido (EC) cuando la temperatura está fuera de su rango en dicho periodo

agosto 2020: Anomalía de la temperatura media mensual respecto al periodo 1981-2010



© Agencia Estatal de Meteorología

Aemet
Agencia Estatal de Meteorología

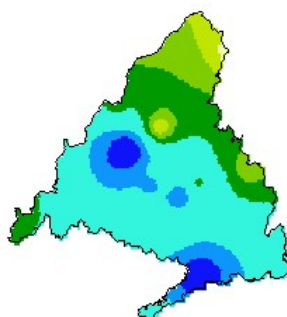


Precipitación mensual (l/m²)

Observatorio	Precipitación	Carácter pluviométrico del mes
Retiro	28.5	Muy Húmedo
Navacerrada	49.6	Muy Húmedo
Barajas	18.7	Muy Húmedo
Torrejón de Ardoz	19.2	Húmedo
Getafe	20.1	Muy Húmedo
Cuatro Vientos	24.8	Húmedo

- Carácter pluviométrico del mes: "Muy Seco" (MS), "Seco" (S), "Normal" (N), "Húmedo" (H) o "Muy Húmedo" (MH), según los quintiles de las precipitaciones totales mensuales del periodo 1981/2010. (Extremadamente seco (ES) o Húmedo (EH) cuando la precipitación está fuera de su rango en dicho periodo)

agosto 2020: Porcentaje de la precipitación mensual respecto al periodo 1981-2010, expresada en % de l



© Agencia Estatal de Meteorología

AEMet
Agencia Estatal de Meteorología



“A partir del mes de enero de 2015 la información contenida en los Avances Climatológicos de AEMET estará referida para todas las variables climáticas al nuevo periodo de referencia 1981-2010, por lo que pueden existir diferencias significativas con los resultados que se obtendrían con el periodo de referencia anterior (1971-2000)”

Los datos empleados para elaborar este avance climatológico son provisionales y están sujetos a una posterior validación”

Madrid a 16 de septiembre de 2020
C/ Rios Rosas 44 A-5ªA
28003 MADRID
Tfno: 91 533 51 43
Fax: 91 534 28 25