



GOBIERNO DE ESPAÑA

MINISTERIO DE AGRICULTURA, ALIMENTACIÓN Y MEDIO AMBIENTE



Delegación Territorial en Andalucía, Ceuta y Melilla

AVANCE CLIMATOLÓGICO MENSUAL

Mes de octubre de 2016 en Andalucía, Ceuta y Melilla

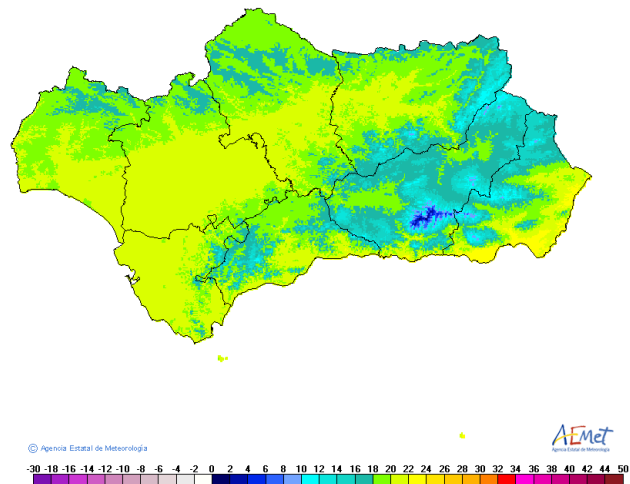
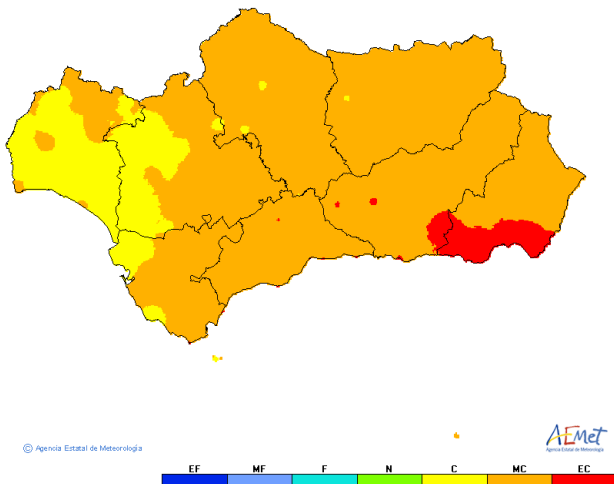
Temperaturas: Octubre en Andalucía, en cuanto a temperatura, ha tenido un carácter, entre cálido y muy cálido, excepto Almería y Granada donde fue extremadamente cálido. En Ceuta, y Melilla, muy cálido y extremadamente cálido, respectivamente.

Estación Principal	Temperatura Media Mensual	Anomalía Temperatura Media Mensual	Carácter térmico del mes
ALMERIA	22.4	2.0	EXTREMADAMENTE CALIDO
CADIZ	21.5	1.2	CALIDO
CORDOBA	20.8	1.7	MUY CALIDO
GRANADA	18.6	2.6	EXTREMADAMENTE CALIDO
HUELVA	20.5	1.0	CALIDO
JAEN	19.8	2.2	CALIDO
MALAGA	21.1	1.6	MUY CALIDO
SEVILLA	21.6	1.3	MUY CALIDO
CEUTA	20.5	0.8	MUY CALIDO
MELILLA	21.9	1.5	EXTREMADAMENTE CALIDO

Temperatura en °C. Anomalía: Diferencia entre la temperatura media del mes y la normal del periodo de referencia 1981-2010, expresada en °C. Carácter térmico del mes: "muy frío", "frío", "normal", "cálido" o "muy cálido", según los quintiles de las temperaturas medias del periodo de referencia 1981-2010. "Extremadamente frío" cuando sea inferior al mínimo valor de temperatura media de ese mes, "extremadamente cálido" cuando sea superior al máximo valor de la temperatura media de ese mes; en ambos casos referido al periodo de referencia 1981-2010.

CARACTER TEMPERATURA MEDIA OCTUBRE 2016

TEMPERATURA MEDIA MENSUAL OCTUBRE 2016





AEMet

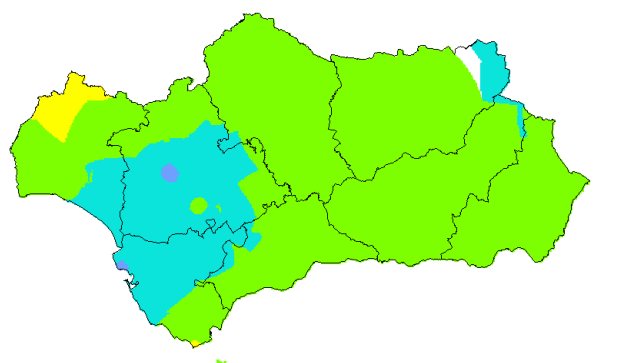
Precipitaciones: Octubre, en cuanto a precipitaciones ha tenido un carácter, en general, normal en Andalucía, exceptuando Cádiz donde fue húmedo y muy húmedo en Sevilla. En Ceuta normal, y seco en Melilla.

Estación Principal	Precipitación Mensual	Porcentaje de precipitación mensual sobre la media	Carácter pluviométrico del mes
ALMERIA	17.3	65%	NORMAL
CADIZ	87.0	131%	HUMEDO
CORDOBA	86.0	114%	NORMAL
GRANADA	24.8	61%	NORMAL
HUELVA	64.8	99%	NORMAL
JAEN	35.6	66%	NORMAL
MALAGA	40.7	71%	NORMAL
SEVILLA	119.6	175%	MUY HUMEDO
CEUTA	50.5	76%	NORMAL
MELILLA	14.1	35%	SECO

Precipitación en mm. Porcentaje: Cociente entre la precipitación total del mes y la precipitación media del mismo mes para del periodo de referencia, expresada en %.
Carácter pluviométrico: "muy húmedo", "húmedo", "normal", "seco" o "muy seco", según los quintiles de las precipitaciones del periodo de referencia 1981-2010.
"Extremadamente seco" cuando la precipitación total del mes sea inferior al valor mínimo registrado; "extremadamente húmedo" cuando la precipitación total del mes sea superior al valor máximo registrado, en ambos casos referidos al periodo de referencia 1981-2010.

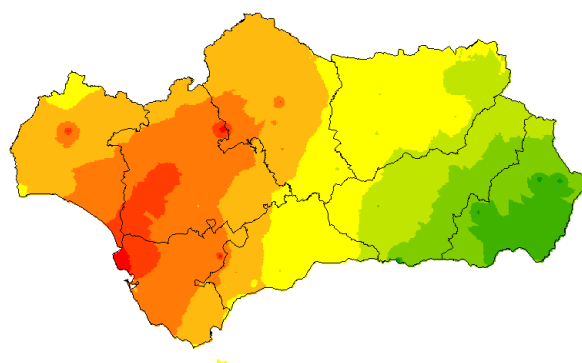
CARACTER PRECIPITACION OCTUBRE 2016

PRECIPITACION MENSUAL OCTUBRE 2016



© Agencia Estatal de Meteorología

AEMet
Agencia Estatal de Meteorología



© Agencia Estatal de Meteorología

AEMet
Agencia Estatal de Meteorología



Sevilla, a 3 de noviembre de 2016

Nota: Los datos empleados para elaborar este Avance Climatológico son provisionales y están sujetos a una posterior validación.

A partir del mes de enero de 2015 la información contenida en los Avances Climatológicos de AEMET estará referida para todas las variables climáticas al nuevo periodo de referencia 1981-2010, por lo que pueden existir diferencias significativas con los resultados que se obtendrían con el periodo de referencia anterior (1971-2000).

©AEMET: Autorizado el uso de la información y su reproducción citando AEMET como autora de la misma.

MINISTERIO
DE AGRICULTURA, ALIMENTACIÓN
Y MEDIO AMBIENTE

Agencia Estatal de Meteorología