



GOBIERNO DE ESPAÑA

MINISTERIO DE AGRICULTURA, ALIMENTACIÓN Y MEDIO AMBIENTE



Delegación Territorial en Andalucía, Ceuta y Melilla

AVANCE CLIMATOLÓGICO MENSUAL

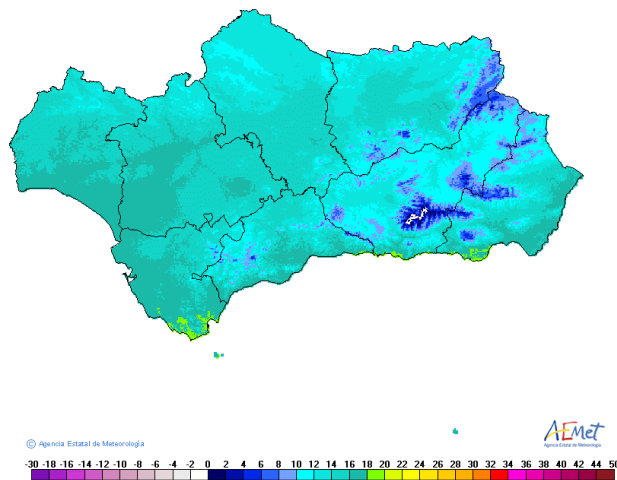
Mes de Noviembre de 2015 en Andalucía, Ceuta y Melilla

Temperaturas: Noviembre en cuanto a temperatura ha tenido un carácter muy cálido en Andalucía, salvo en Cádiz y Jaén donde ha sido cálido. En Ceuta ha sido cálido y en Melilla el carácter ha sido normal.

| Estación Principal | Temperatura Media Mensual | Anomalía Temperatura Media Mensual | Carácter térmico del mes |
|--------------------|---------------------------|------------------------------------|--------------------------|
| ALMERIA | 17.3 | +0.9 | Muy Cálido |
| CADIZ | 17.5 | +1.0 | Cálido |
| CORDOBA | 15.0 | +1.5 | Muy Cálido |
| GRANADA | 12.3 | +1.7 | Muy Cálido |
| HUELVA | 16.3 | +1.3 | Muy Cálido |
| JAEN | 13.7 | +1.3 | Cálido |
| MALAGA | 17.1 | +1.4 | Muy Cálido |
| SEVILLA | 16.2 | +1.0 | Muy Cálido |
| CEUTA | 17.7 | +1.0 | Cálido |
| MELILLA | 17.2 | +0.2 | Normal |

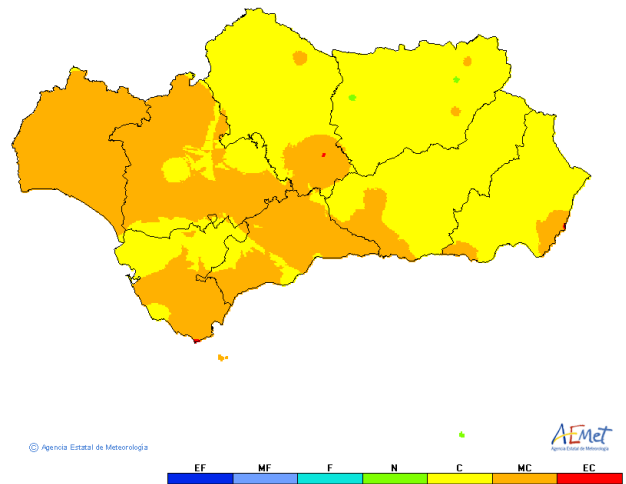
Temperatura en °C. Anomalía: Diferencia entre la temperatura media del mes y la normal del periodo de referencia 1981-2010, expresada en °C. Carácter térmico del mes: "muy frío", "frío", "normal", "cálido" o "muy cálido", según los quintiles de las temperaturas medias del periodo de referencia 1981-2010. "Extremadamente frío" cuando sea inferior al mínimo valor de temperatura media de ese mes, "extremadamente cálido" cuando sea superior al máximo valor de la temperatura media de ese mes; en ambos casos referido al periodo de referencia 1981-2010.

TEMPERATURA MEDIA MENSUAL NOVIEMBRE 2015



Temperatura media

CARACTER TEMPERATURA MEDIA NOVIEMBRE 2015



Carácter temperatura media

Nota: Los datos empleados para elaborar este Avance Climatológico son provisionales y están sujetos a una posterior validación. A partir del mes de enero de 2015 la información contenida en los Avances Climatológicos de AEMET estará referida para todas las variables climáticas al nuevo periodo de referencia 1981-2010, por lo que pueden existir diferencias significativas con los resultados que se obtendrían con el periodo de referencia anterior (1971-2000).

©AEMET: Autorizado el uso de la información y su reproducción citando AEMET como autora de la misma.



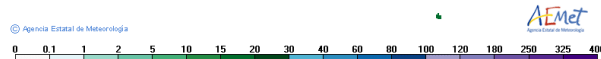
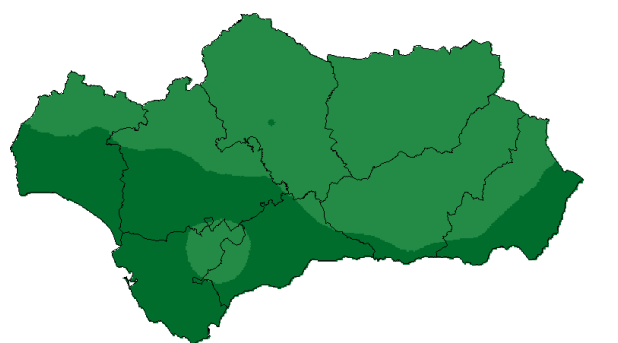
AEMet

Precipitaciones: Noviembre en cuanto a precipitación ha tenido un carácter seco o muy seco en Andalucía, salvo en Huelva donde ha sido normal. En Ceuta y Melilla ha sido muy seco.

| Estación Principal | Precipitación Mensual | Porcentaje de precipitación mensual sobre la media | Carácter pluviométrico del mes |
|--------------------|-----------------------|--|--------------------------------|
| ALMERIA | 5.0 | 18% | Muy Seco |
| CADIZ | 50.7 | 53% | Seco |
| CORDOBA | 55.3 | 59% | Seco |
| GRANADA | 25.4 | 47% | Muy Seco |
| HUELVA | 50.6 | 62% | Normal |
| JAEN | 32.4 | 52% | Seco |
| MALAGA | 45.0 | 49% | Seco |
| SEVILLA | 45.2 | 50% | Seco |
| CEUTA | 25.0 | 23% | Muy Seco |
| MELILLA | 8.4 | 15% | Muy Seco |

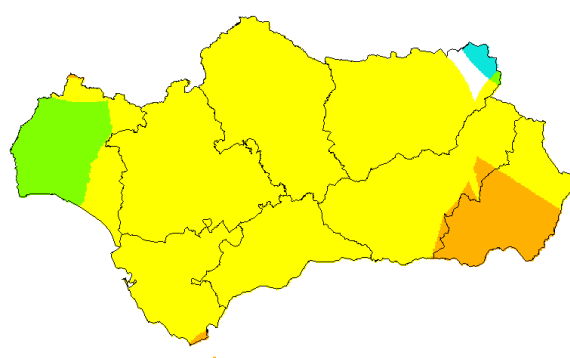
Precipitación en mm. Porcentaje: Cociente entre la precipitación total del mes y la precipitación media del mismo mes para del periodo de referencia, expresada en %.
Carácter pluviométrico: "muy húmedo", "húmedo", "normal", "seco" o "muy seco", según los quintiles de las precipitaciones del periodo de referencia 1981-2010.
"Extremadamente seco" cuando la precipitación total del mes sea inferior al valor mínimo registrado; "extremadamente húmedo" cuando la precipitación total del mes sea superior al valor máximo registrado, en ambos casos referidos al periodo de referencia 1981-2010.

PRECIPITACION MENSUAL NOVIEMBRE 2015



Precipitación mensual

CARACTER PRECIPITACION NOVIEMBRE 2015



Carácter precipitación mensual

Málaga a 2 de diciembre de 2015

MINISTERIO
DE AGRICULTURA, ALIMENTACIÓN
Y MEDIO AMBIENTE

Agencia Estatal de Meteorología