

# CURSO DE CAPACITACIÓN PARA PERSONAL FUNCIONARIO INTERINO DEL CUERPO DE OBSERVADORES DE METEOROLOGÍA DEL ESTADO 2021

## INSTRUCCIONES PARA ACCESO AL AULA VIRTUAL DE FORMACIÓN DE AEMET (MOODLE)

Como norma general, los nombres de usuarios de las plataformas de Formación de AEMet se crean a partir de los nombres y apellidos sin tildes ni espacios ni guiones según la siguiente norma:

*inicial\_de\_primer\_nombre + primer\_apellido + inicial\_de\_segundo\_apellido*

Ejemplo: María Fernández García tendría como usuario *mfernandezg*

A los alumnos que no disponían de usuario en el Aula Virtual de Formación de AEMet (AV), es decir, Moodle, se les ha creado un usuario siguiendo esa norma y asociado a la dirección de correo electrónico utilizado para la inscripción en la bolsa.

Para realizar el curso a distancia, todos los alumnos tienen que acceder a Moodle con su usuario y contraseña en la siguiente dirección:

<https://campus.aemet.es/moodle/login/index.php>

The screenshot shows the Moodle login interface. At the top left is the AEMet logo. The main heading is 'Aula Virtual de Formación'. Below this, there are two main sections: 'Acceder' (Login) and 'Registrar como usuario' (Register as user). The 'Acceder' section contains a form with two input fields: 'Nombre de usuario' and 'Contraseña'. A red rectangular box highlights these two fields. Below the fields are a checkbox for 'Recordar nombre de usuario' and an 'Acceder' button. There is also a link for '¿Olvidó su nombre de usuario o contraseña?' and a note about cookies. The 'Registrar como usuario' section contains a message stating that a full account is needed for access and a 'Crear nueva cuenta' button. At the bottom of the login form, there is an 'Entrar como invitado' button. The Moodle logo is visible in the bottom left corner of the page.

A continuación se detallan las instrucciones para acceder por primera vez al AV, obtener el usuario y la contraseña y editar los datos personales (A) y también para acceder al curso una vez conocidas las credenciales (B).

## A) Primer acceso a Moodle y relleno de datos personales:

Los alumnos que no tenían usuario en Moodle previamente a este curso o aquellos a los que se les hubiera olvidado el usuario y la contraseña, deben recuperarlas siguiendo estos pasos:

1. Acceder a la página principal de Moodle pinchando en la siguiente dirección:

<https://campus.aemet.es/moodle/login/index.php>



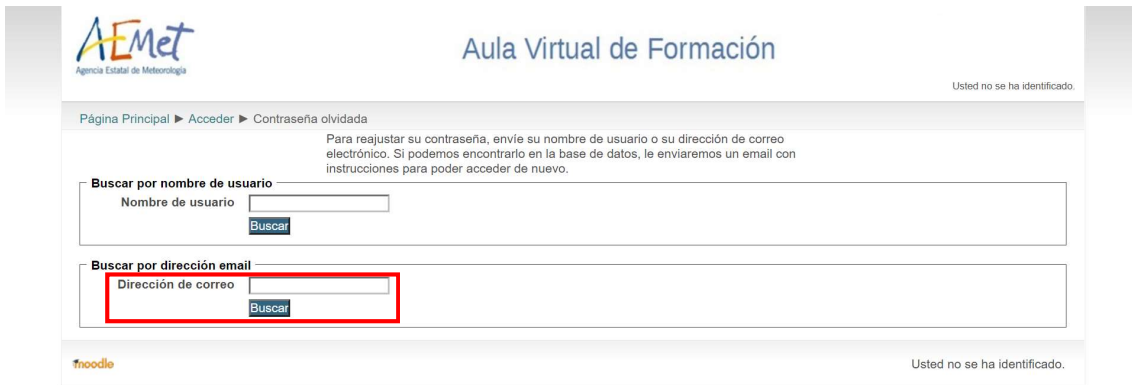
The screenshot shows the Moodle login page for AEMet. The page has a header with the AEMet logo and the text 'Aula Virtual de Formación'. Below the header, there is a navigation bar with 'Página Principal' and 'Entrar al sitio'. The main content area is divided into two columns. The left column is titled 'Acceder' and contains a login form with fields for 'Nombre de usuario' and 'Contraseña', a checkbox for 'Recordar nombre de usuario', and a button labeled 'Acceder'. Below the form, there is a link for '¿Olvidó su nombre de usuario o contraseña?' and a note about cookies. The right column is titled 'Registrarse como usuario' and contains a message 'Para tener acceso completo al sitio necesita crear una cuenta.' and a button labeled 'Crear nueva cuenta'. The Moodle logo is visible in the bottom left corner, and the text 'Usted no se ha identificado.' is in the bottom right corner.

2. Pinchar sobre “¿Olvidó su nombre de usuario o contraseña?”:

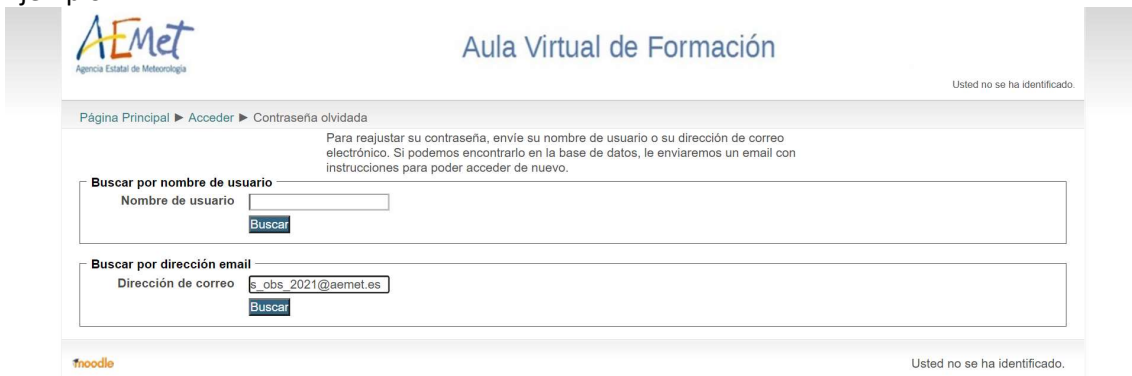


This screenshot is identical to the previous one, but the link '¿Olvidó su nombre de usuario o contraseña?' in the 'Acceder' section is highlighted with a red rectangular box to indicate where the user should click.

3. En la casilla de “Dirección de correo”, rellenar la dirección de correo electrónico con la que se realizó la inscripción en la bolsa y pinchar en “Buscar”.  
Las personas que ya tuvieran usuario pueden utilizar la opción de “Buscar” por “Nombre de usuario”:



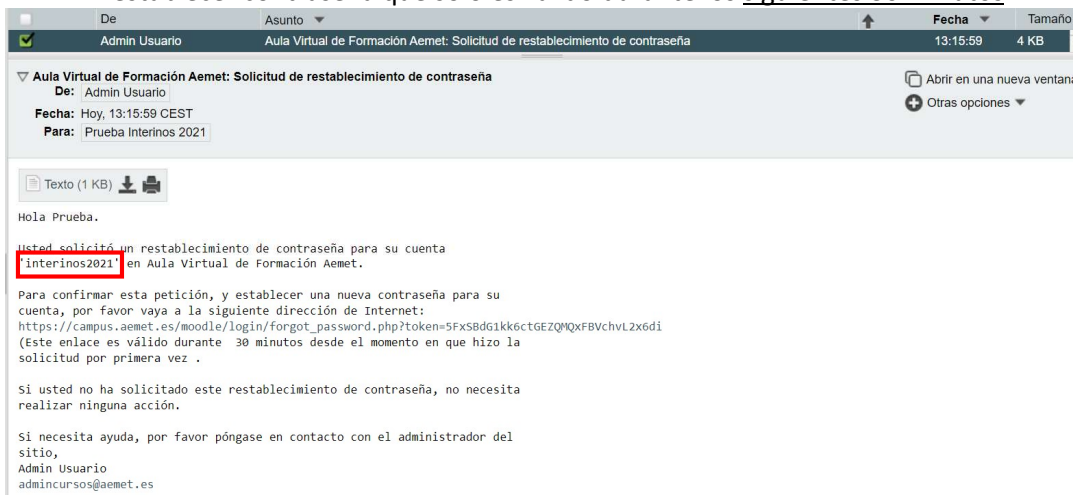
Ejemplo:



4. Al pinchar en “Buscar”, aparece la siguiente pantalla indicando que se ha enviado un correo para realizar el cambio de contraseña



5. Acceder a ese correo electrónico personal. Se habrá recibido el siguiente mensaje donde se indica cuál es el usuario (en este ejemplo es *interinos2021*) y se envía un enlace para restablecer contraseña que sólo es válido durante los siguientes 30 minutos:



## 6. Pinchar sobre el enlace para restablecer la contraseña:

De: Admin Usuario  
Asunto: Aula Virtual de Formación Aemet: Solicitud de restablecimiento de contraseña  
Fecha: Hoy, 13:15:59 CEST  
Para: Prueba Interinos 2021

Texto (1 KB)

Hola Prueba.

Usted solicitó un restablecimiento de contraseña para su cuenta 'interinos2021' en Aula Virtual de Formación Aemet.

Para confirmar esta petición, y establecer una nueva contraseña para su cuenta, por favor vaya a la siguiente dirección de Internet:  
[https://campus.aemet.es/moodle/login/forgot\\_password.php?token=5FxSbdg1kk6ctGEZQMqxFBVchV2x6d1](https://campus.aemet.es/moodle/login/forgot_password.php?token=5FxSbdg1kk6ctGEZQMqxFBVchV2x6d1)  
(Este enlace es válido durante 30 minutos desde el momento en que hizo la solicitud por primera vez .

Si usted no ha solicitado este restablecimiento de contraseña, no necesita realizar ninguna acción.

Si necesita ayuda, por favor póngase en contacto con el administrador del sitio,  
Admin Usuario  
admincursos@aemet.es

## 7. Se abre la siguiente pantalla:

AEMet  
Agencia Estatal de Meteorología

Aula Virtual de Formación

Usted no se ha identificado.

Página Principal > Acceder > Contraseña olvidada

Por favor, introduzca y repita a continuación la nueva contraseña, haga clic en "Establecer contraseña".  
Su nueva contraseña se guardará, y usted será identificado.

**Establecer contraseña**

Nombre de usuario: interinos2021

Nueva contraseña\*

Nueva contraseña (de nuevo)\*

**Guardar cambios** Cancelar

En este formulario hay campos obligatorios \*.

moodle

Usted no se ha identificado.

## 8. Introducir la contraseña deseada en las casillas "Nueva contraseña" (dos veces) y pinchar en "Guardar cambios":

AEMet  
Agencia Estatal de Meteorología

Aula Virtual de Formación

Usted no se ha identificado.

Página Principal > Acceder > Contraseña olvidada

Por favor, introduzca y repita a continuación la nueva contraseña, haga clic en "Establecer contraseña".  
Su nueva contraseña se guardará, y usted será identificado.

**Establecer contraseña**

Nombre de usuario: interinos2021

Nueva contraseña\*

Nueva contraseña (de nuevo)\*

**Guardar cambios** Cancelar

En este formulario hay campos obligatorios \*.

moodle

Usted no se ha identificado.

## 9. Como indica la siguiente pantalla, de esta manera "se ha restablecido la contraseña"

AEMet  
Agencia Estatal de Meteorología

Aula Virtual de Formación

Usted se ha identificado como Prueba Interinos 2021 (Salir)

Página Principal

Menú principal

Se ha establecido su contraseña.

Calendario

10. Pinchar en su nombre completo que aparece en la esquina superior derecha:

11. Se visualizan los detalles del usuario. Pinchar sobre “Editar perfil”:

12. Se visualiza la página con los datos personales. Avanzar en la página para rellenar todos los campos posibles, haciendo especial hincapié en los campos obligatorios marcados con un asterisco rojo:

13. En el apartado de “Datos laborales”, además de rellenar el DNI propio, consignar los siguientes datos:

- Organización: *AEMET*
- Lugar de trabajo: *sin asignar*
- Tipo de empleado: *Interino*
- Grupo laboral: *C1*

Puede arrastrar y soltar archivos aquí para añadirlos

Descripción de la imagen

► Nombres adicionales

► Intereses

► Opcional

▼ Datos Laborales

Organización AEMET

DNI\* 222222222

Lugar de Trabajo\* Sin asignar

Tipo de Empleado\* Interino

Grupo laboral\* C1

Actualizar información personal

En este formulario hay campos obligatorios \*.

noodle

Usted se ha identificado como Prueba Interinos 2021 (Salir)

14. Una vez rellenados todos los datos posibles, pinchar en “Actualizar información personal”:

Puede arrastrar y soltar archivos aquí para añadirlos

Descripción de la imagen

► Nombres adicionales

► Intereses

► Opcional

▼ Datos Laborales

Organización AEMET

DNI\* 222222222

Lugar de Trabajo\* Sin asignar

Tipo de Empleado\* Interino

Grupo laboral\* C1

Actualizar información personal

En este formulario hay campos obligatorios \*.

noodle

Usted se ha identificado como Prueba Interinos 2021 (Salir)

15. Se visualiza la página de “Detalles del usuario” de nuevo.

AEMet  
Agencia Estatal de Meteorología

Aula Virtual de Formación

Usted se ha identificado como Prueba Interinos 2021 (Salir)

Página Principal ► Área personal ► Perfil

Restablecer página a por defecto Personalizar esta página

**Navegación**

- Página Principal
- Área personal
  - Páginas del sitio
  - Mis cursos
  - Cursos

**Detalles de usuario**

- Editar perfil
- País España
- Organización AEMET
- DNI 222222222
- Lugar de Trab... Sin asignar
- Tipo de Emple... Interino
- Grupo laboral C1

**Detalles del curso**

- Perfiles de cu...
  - Curso de capacitación para personal funcionario interino del cuerpo de observadores de

**Miscelánea**

- Entradas del blog
- Mensajes en foros
- Foros de discusión
- Planes de aprendizaje

**Informes**

- Sesiones del navegador

**Actividad de accesos**

- Primer acces... martes, 19 de octubre de 2021, 13:29 (23 minutos 37 segundos)
- Último acceso... martes, 19 de octubre de 2021, 13:53 (1 segundos)

## B) Accesos sucesivos a Moodle y al curso:

1. Acceder a la página principal de Moodle pinchando en la siguiente dirección:  
<https://campus.aemet.es/moodle/login/index.php>

Usted no se ha identificado.

Página Principal ▶ Entrar al sitio

**Acceder**

Nombre de usuario   
Contraseña   
 Recordar nombre de usuario  
**Acceder**  
¿Olvidó su nombre de usuario o contraseña?  
Las 'Cookies' deben estar habilitadas en su navegador ⓘ  
Algunos cursos permiten el acceso de invitados  
**Entrar como invitado**

**Registrarse como usuario**

Para tener acceso completo al sitio necesita crear una cuenta.  
**Crear nueva cuenta**

moodle Usted no se ha identificado.

2. Rellenar el “Nombre de usuario” y la “Contraseña” y pinchar sobre “Acceder”:

Usted no se ha identificado.

Página Principal ▶ Entrar al sitio

**Acceder**

Nombre de usuario   
Contraseña   
 Recordar nombre de usuario  
**Acceder**  
¿Olvidó su nombre de usuario o contraseña?  
Las 'Cookies' deben estar habilitadas en su navegador ⓘ  
Algunos cursos permiten el acceso de invitados  
**Entrar como invitado**

**Registrarse como usuario**

Para tener acceso completo al sitio necesita crear una cuenta.  
**Crear nueva cuenta**

moodle Usted no se ha identificado.

3. Se visualiza la pantalla con los cursos en los que está matriculado.

Usted se ha identificado como Prueba Interinos 2021 (Salir)

Página Principal

Menú principal

Novedades del sitio

Navegación

Página Principal

- Área personal
- Páginas del sitio
- Mis cursos
- Cursos

Usuarios en línea

**Mis cursos**

Curso de capacitación para personal funcionario interino del cuerpo de observadores de meteorología del estado 2021

Todos los cursos

Buscar cursos:

Calendario

octubre 2021

Lun	Mar	Mié	Jue	Vie	Sáb	Dom
				1	2	3
4	5	6	7	8	9	10
11	12	13	14	15	16	17
18	19	20	21	22	23	24
25	26	27	28	29	30	31

4. Pinchar sobre el “Curso de capacitación para personal funcionario interino del cuerpo de observadores de meteorología del estado 2021”



**AEMet**  
Agencia Estatal de Meteorología

Aula Virtual de Formación

Usted se ha identificado como Prueba Interinos 2021 (Salir)

Página Principal

Menú principal

Novedades del sitio

Navegación

Página Principal

- Área personal
- Páginas del sitio
- Mis cursos
- Cursos

Usuarios en línea

**Mis cursos**

Curso de capacitación para personal funcionario interino del cuerpo de observadores de meteorología del estado 2021

Todos los cursos

Buscar cursos:

Calendario

octubre 2021

Lun	Mar	Mié	Jue	Vie	Sáb	Dom
				1	2	3
4	5	6	7	8	9	10
11	12	13	14	15	16	17
18	19	20	21	22	23	24
25	26	27	28	29	30	31

5. Desplazándose hacia abajo por la barra lateral se visualizan todos los contenidos del curso (documentación, avisos, notas, contenidos de temas, pdfs, presentaciones, vídeos, cuestionarios, etc).

**AEMet**  
Agencia Estatal de Meteorología

Aula Virtual de Formación

Usted se ha identificado como Prueba Interinos 2021 (Salir)

Página Principal ▶ Obs\_Interinos\_21

Navegación

Página Principal

- Área personal
- Páginas del sitio
- Curso actual
  - Obs\_Interinos\_21
    - Participantes
    - Insignias
- Mis cursos
- Cursos

Administración

- Administración del curso
  - Calificaciones
  - Competencias

Actividades

**CURSO DE CAPACITACIÓN PARA PERSONAL FUNCIONARIO INTERINO DEL CUERPO DE OBSERVADORES DE METEOROLOGÍA DEL ESTADO 2021**

Buscar en los foros

Búsqueda avanzada

Avisos recientes

(Sin novedades aún)

Eventos próximos

No hay eventos próximos

Ir al calendario...

Nuevo evento...

Actividad reciente

Actividad desde domingo, 17 de octubre de 2021, 14:15

[Informe completo de la actividad reciente...](#)

**CONVOCATORIA: PERSONAL FUNCIONARIO INTERINO DEL CUERPO DE OBSERVADORES DE METEOROLOGÍA DEL ESTADO:**

**COORDINADORES DEL CURSO:**

Fernando García López (fgarcial@aemet.es)  
Antonio Fernández Andrade (afernandez@aemet.es)  
Beatriz Gil Robles (bgilr@aemet.es)

En caso de cualquier problema o duda, contactar con:

- [curso\\_interinos\\_obs\\_2021@aemet.es](mailto:curso_interinos_obs_2021@aemet.es)
- [admincursos@aemet.es](mailto:admincursos@aemet.es)